

**Центральная избирательная комиссия
Российской Федерации**

**Информационно-аналитический бюллетень
РЕГИОНАЛЬНЫЕ ВЫБОРЫ:
ПАРТИЙНАЯ ДИНАМИКА**

Выпуск шестнадцатый

Москва

2019

**РЕГИОНАЛЬНЫЕ ВЫБОРЫ:
ПАРТИЙНАЯ ДИНАМИКА**
Информационно-аналитический бюллетень
Выпуск шестнадцатый
Под общей редакцией Е.А. Шевченко

Авторы-составители:
А.А. Казарин, О.В. Голованова,
А.М. Коптелова, Е.А. Козырь, Т.А. Березюк, И.И. Ворожева

© Центральная избирательная комиссия
Российской Федерации

СОДЕРЖАНИЕ

Введение.....	4
I. Избирательные кампании по выборам в органы государственной власти субъектов Российской Федерации и органы местного самоуправления муниципальных образований административных центров (столиц) субъектов Российской Федерации 8 сентября 2019 года.....	20
II. Выборы высших должностных лиц субъектов Российской Федерации (руководителей высших исполнительных органов государственной власти субъектов Российской Федерации) 8 сентября 2019 года	39
III. Выборы депутатов законодательных (представительных) органов государственной власти субъектов Российской Федерации 8 сентября 2019 года	81
IV. Выборы глав муниципальных образований – административных центров (столиц) субъектов Российской Федерации 8 сентября 2019 года	117
V. Выборы депутатов представительных органов муниципальных образований административных центров (столиц) субъектов Российской Федерации 8 сентября 2019 года	145
VI. Результаты выборов и основные электоральные тенденции избирательных кампаний по выборам 8 сентября 2019 года	170

Введение

Шестнадцатый выпуск информационно-аналитического бюллетеня «Региональные выборы: партийная динамика»¹ продолжает серию обзоров, посвященных анализу участия политических партий и их региональных отделений в выборах в органы государственной власти субъектов Российской Федерации и органы местного самоуправления муниципальных образований административных центров (столиц) субъектов Российской Федерации, состоявшихся после внесения в 2012 году в избирательное законодательство Российской Федерации следующих концептуальных изменений: прямое (непосредственное) избрание гражданами высшего должностного лица субъекта Российской Федерации (руководителя высшего исполнительного органа государственной власти субъекта Российской Федерации) (далее в данном издании – высшее должностное лицо субъекта Российской Федерации); впервые применяемый порядок выдвижения кандидатов, устанавливающий в качестве обязательного условия для выдвижения получение поддержки депутатов представительных органов и глав муниципальных образований²; введение единственного в году так называемого единого дня голосования – второго воскресенья сентября года, в котором истекает срок полномочий указанных органов или депутатов³; а

¹ Предыдущие пятнадцать выпусков информационно-аналитического бюллетеня «РЕГИОНАЛЬНЫЕ ВЫБОРЫ: ПАРТИЙНАЯ ДИНАМИКА» были подготовлены по результатам региональных выборов, состоявшихся 2 декабря 2007 года и 2 марта 2008 года (первый выпуск), 12 октября 2008 года (второй выпуск), 1 марта 2009 года (третий выпуск), 11 октября 2009 года (четвертый выпуск), 14 марта 2010 года (пятый выпуск), 10 октября 2010 года (шестой выпуск), 13 марта 2011 года (седьмой выпуск), 4 декабря 2011 года (восьмой выпуск), 14 октября 2012 года (девятый выпуск), 8 сентября 2013 года (десятый выпуск), 14 сентября 2014 года (одиннадцатый выпуск), 13 сентября 2015 года (двенадцатый выпуск), 18 сентября 2016 года (тринадцатый выпуск), 10 сентября 2017 года (четырнадцатый выпуск), 9 сентября 2018 года (пятнадцатый выпуск). С их содержанием можно ознакомиться в подразделе «Справочники и бюллетени» раздела «Кандидаты и партии» официального сайта Центральной избирательной комиссии Российской Федерации; со вторым, третьим, четвертым, пятым, шестым, седьмым, восьмым, девятым, десятым, одиннадцатым и двенадцатым выпусками – также в журнале «Вестник Центральной избирательной комиссии Российской Федерации» (2008 – № 12; 2009 – № 4 и № 12; 2010 – № 4 и № 11; 2011 – № 5; 2012 – № 8 и № 9, 2014 – № 1 (307), 2016 – № 1–2 (331/332).

² Федеральный закон от 2 мая 2012 года № 40-ФЗ «О внесении изменений в Федеральный закон от 6 октября 1999 года № 184-ФЗ «Об общих принципах организации законодательных (представительных) и исполнительных органов государственной власти субъектов Российской Федерации».

³ Федеральный закон от 2 октября 2012 года № 157-ФЗ «О внесении изменений в законодательные акты Российской Федерации о выборах и референдумах и иные законодательные акты Российской Федерации».

также изменения, связанные с упрощением порядка создания политических партий⁴.

Следует отметить ряд **изменений избирательного законодательства, регулирующих статус, права и обязанности различных участников избирательного процесса**, принятых в **2012–2019** годах, которые оказали влияние на участие политических партий в избирательных кампаниях по выборам 8 сентября 2019 года.

Во-первых, законодатель определил, что необходимым условием регистрации кандидата, списка кандидатов на выборах депутатов законодательных (представительных) органов государственной власти, представительных органов муниципальных образований является поддержка выдвижения кандидата, списка кандидатов избирателями, наличие которой определяется по результатам выборов в Государственную Думу Федерального Собрания Российской Федерации, законодательные (представительные) органы государственной власти субъектов Российской Федерации, представительные органы муниципальных образований либо подтверждается необходимым числом подписей избирателей, собранных в поддержку выдвижения кандидата, списка кандидатов⁵.

На выборах депутатов законодательного (представительного) органа государственной власти субъекта Российской Федерации количество подписей, которое необходимо для регистрации кандидатов, выдвинутых по единому избирательному округу, списков кандидатов, составляет 0,5 процента от числа избирателей, зарегистрированных на территории избирательного округа⁶.

⁴ Федеральный закон от 2 апреля 2012 года № 28-ФЗ «О внесении изменений в Федеральный закон «О политических партиях».

⁵ В Федеральный закон от 5 мая 2014 года № 95-ФЗ «О внесении изменений в Федеральный закон «Об основных гарантиях избирательных прав и права на участие в референдуме граждан Российской Федерации» была введена статья 35¹ «Поддержка выдвижения кандидатов, списков кандидатов на выборах депутатов законодательных (представительных) органов государственной власти, представительных органов муниципальных образований».

⁶ В соответствии с пунктом 1 статьи 37 Федерального закона от 12 июня 2002 года № 67-ФЗ «Об основных гарантиях избирательных прав и права на участие в референдуме граждан Российской Федерации» (далее – Федеральный закон № 67-ФЗ).

На выборах депутатов законодательного (представительного) органа государственной власти субъекта Российской Федерации количество подписей, которое необходимо для регистрации кандидата, выдвинутого по одномандатному избирательному округу, составляет 3 процента от числа избирателей, зарегистрированных на территории соответствующего избирательного округа, указанного в схеме одномандатных избирательных округов⁷.

Федеральным законом от 21 февраля 2014 года № 19-ФЗ «О внесении изменений в отдельные законодательные акты Российской Федерации» было отменено бессрочное и недифференцированное ограничение пассивного избирательного права в отношении граждан Российской Федерации, осужденных к лишению свободы за совершение тяжких и (или) особо тяжких преступлений, и определены сроки действия ограничения пассивного избирательного права со дня снятия или погашения судимости в отношении кандидатов, осужденных за преступления указанных категорий. Было установлено, что в подаваемом в избирательную комиссию заявлении о согласии баллотироваться по соответствующему избирательному округу кандидатом указываются сведения о судимости, а если судимость снята или погашена, – также сведения о дате снятия или погашения судимости. В целях информирования избирателя данные сведения указываются также в подписных листах, используемых для сбора подписей избирателей в поддержку выдвижения (самовыдвижения) кандидатов, в листах поддержки кандидата, а для зарегистрированного кандидата, внесенного в избирательный бюллетень, – в избирательном бюллетене и на информационном стенде в помещении для голосования. Законодатель внес уточнение, согласно которому сокрытие кандидатом сведений о когда-либо имевшейся или имеющейся судимости является основанием для отказа в регистрации кандидата либо исключения кандидата из заверенного списка кандидатов.

⁷ В соответствии с пунктом 1² статьи 37 Федерального закона № 67-ФЗ.

Был уточнен порядок представления кандидатами, уполномоченными представителями избирательного объединения документов в избирательную комиссию⁸, конкретизирован срок исполнения кандидатом обязанности по закрытию счетов (вкладов), прекращению хранения наличных денежных средств и ценностей в иностранных банках, расположенных за пределами территории Российской Федерации, и (или) осуществлению отчуждения иностранных финансовых инструментов⁹, расширен перечень сведений о кандидате, указываемых в заявлении выдвинутого лица о согласии баллотироваться¹⁰, а также уточнен перечень документов, прилагаемых к заявлению о согласии баллотироваться¹¹. В случае отсутствия копии какого-либо документа, представление которой предусмотрено законодательством, кандидат, избирательное объединение вправе представить ее не позднее чем за один день до дня заседания избирательной комиссии, на котором должен рассматриваться вопрос о регистрации кандидата.

Установлена возможность¹² голосования на выборах депутатов представительных органов местного самоуправления и выборных должностных лиц местного самоуправления как за кандидата, кандидатов

⁸ Федеральный закон от 3 февраля 2014 года № 14-ФЗ «О внесении изменений в статьи 33 и 38 Федерального закона «Об основных гарантиях избирательных прав и права на участие в референдуме граждан Российской Федерации» и статью 4 Федерального закона «О внесении изменений в Федеральный закон «О политических партиях» и Федеральный закон «Об основных гарантиях избирательных прав и права на участие в референдуме граждан Российской Федерации» (далее – Федеральный закон № 14-ФЗ).

⁹ Федеральным законом № 14-ФЗ был конкретизирован срок исполнения кандидатом обязанности по закрытию счетов (вкладов), прекращению хранения наличных денежных средств и ценностей в иностранных банках, расположенных за пределами территории Российской Федерации, и (или) осуществлению отчуждения иностранных финансовых инструментов, а именно – к моменту представления документов, необходимых для регистрации кандидата. Также внесено уточнение, согласно которому письменное уведомление о том, что кандидат не имеет счетов (вкладов), не хранит наличные денежные средства и ценности в иностранных банках, расположенных за пределами территории Российской Федерации, не владеет и (или) не пользуется иностранными финансовыми инструментами, представляется в избирательную комиссию, осуществляющую регистрацию кандидатов.

¹⁰ Федеральным законом № 14-ФЗ в пункт 2 статьи 33 Федерального закона № 67-ФЗ внесены дополнения, согласно которым в заявлении выдвинутого лица о согласии баллотироваться необходимо указывать идентификационный номер налогоплательщика (при наличии) и сведения о профессиональном образовании (при наличии) с указанием организации, осуществляющей образовательную деятельность, года ее окончания и реквизитов документа об образовании и о квалификации.

¹¹ Федеральным законом № 14-ФЗ статья 33 Федерального закона № 67-ФЗ дополнена пунктом 2², согласно которому к заявлению о согласии баллотироваться прикладываются копии отдельных страниц паспорта или документа, его заменяющего, и документов, подтверждающих указанные в заявлении кандидата о его согласии баллотироваться сведения об образовании, основном месте работы или службы, о занимаемой должности (роде занятий), а также о том, что кандидат является депутатом и осуществляет свои полномочия на непостоянной основе. Отдельные страницы паспорта, копии которых должны представляться, определяются ЦИК России.

¹² Федеральным законом № 146-ФЗ (вступил в силу в полном объеме 1 января 2015 года).

(список кандидатов), так и против всех кандидатов (против всех списков кандидатов) непосредственно, кроме тех случаев, когда законом субъекта Российской Федерации предусмотрено, что на выборах в органы местного самоуправления строка «Против всех кандидатов» («Против всех списков кандидатов») в избирательном бюллетене не помещается¹³.

Внесены уточнения в процедуры подсчета голосов избирателей, формы избирательных документов в связи с возвращением возможности голосовать против всех кандидатов (против всех списков кандидатов) на выборах депутатов представительных органов муниципальных образований и выборных должностных лиц местного самоуправления¹⁴.

На выборах органов местного самоуправления муниципальных образований административных центров (столиц) субъектов Российской Федерации 8 сентября 2019 года возможность голосования избирателей против всех кандидатов (против всех списков кандидатов) была предусмотрена только на выборах депутатов Тульской городской Думы шестого созыва (город Тула, Тульская область)¹⁵.

Также уточнен¹⁶ объем полномочий уполномоченных представителей избирательного объединения в случае выдвижения кандидатов по одномандатным (многомандатным) избирательным округам списком,

¹³ В этом случае положения статьи 6, пункта 7 статьи 64, пункта 15 статьи 65, подпункта «д» пункта 2 статьи 67, пунктов 12, 14, 17 и 18 статьи 68, подпункта «ж» пункта 2, пунктов 4 и 5 статьи 70, пункта 2 статьи 71 и пункта 3 статьи 72 Федерального закона № 67-ФЗ, предусматривающие действия по подаче голосов избирателей против всех кандидатов (против всех списков кандидатов) и учету таких голосов, не применяются.

¹⁴ Федеральный закон от 4 июня 2014 года № 146-ФЗ «О внесении изменений в Федеральный закон «Об обеспечении конституционных прав граждан Российской Федерации избирать и быть избранными в органы местного самоуправления» и Федеральный закон «Об основных гарантиях избирательных прав и права на участие в референдуме граждан Российской Федерации» (далее – Федеральный закон № 146-ФЗ).

¹⁵ В целом на выборах в органы местного самоуправления 8 сентября 2019 года в 6 субъектах Российской Федерации (Республика Саха (Якутия), Красноярский край, Белгородская, Калужская, Тверская и Тульская области) при проведении 84 избирательных кампаний в избирательном бюллетене имелась строка «Против всех».

На выборах органов местного самоуправления муниципальных образований административных центров (столиц) субъектов Российской Федерации 9 сентября 2018 года возможность голосования избирателей против всех кандидатов (против всех списков кандидатов) была предусмотрена только на выборах депутатов Красноярского городского Совета депутатов (город Красноярск, Красноярский край).

На выборах 10 сентября 2017 года возможность голосования избирателей против всех кандидатов (против всех списков кандидатов) была предусмотрена только на выборах главы городского округа «город Якутск» (Республика Саха (Якутия) и выборах депутатов Тверской городской Думы (Тверская область).

¹⁶ Федеральным законом № 146-ФЗ.

уточнен порядок подачи заявления кандидата, выдвинутого избирательным объединением в списке кандидатов по одномандатным (многомандатным) избирательным округам, о его согласии баллотироваться, а также передачи этого заявления в окружную избирательную комиссию, дополнен перечень требований для регистрации кандидата на выборах высшего должностного лица субъекта Российской Федерации указанием о представлении необходимого количества подписей депутатов представительных органов муниципальных образований и (или) избранных на муниципальных выборах глав муниципальных образований в поддержку выдвижения кандидата.

Изменены требования¹⁷ к кандидату на должность члена Совета Федерации Федерального Собрания Российской Федерации (далее – Совет Федерации): устанавливается, что кандидатом для наделения полномочиями члена Совета Федерации может быть гражданин Российской Федерации, достигший возраста тридцати лет, обладающий безупречной репутацией и постоянно проживающий на территории соответствующего субъекта Российской Федерации в течение пяти лет, непосредственно предшествующих выдвижению кандидатом для наделения полномочиями члена Совета Федерации, либо в совокупности в течение двадцати лет, предшествующих выдвижению кандидатом для наделения полномочиями члена Совета Федерации.

Федеральным законом от 24 ноября 2014 года № 355-ФЗ «О внесении изменений в отдельные законодательные акты Российской Федерации по вопросу финансовой отчетности политических партий, избирательных объединений, кандидатов на выборах в органы государственной власти и органы местного самоуправления» (далее – Федеральный закон № 355-ФЗ) устранен пробел¹⁸ в Федеральном законе от 11 июля 2001 года № 95-ФЗ

¹⁷ Федеральный закон от 28 июня 2014 года № 196-ФЗ «О внесении изменений в статью 2 Федерального закона «О порядке формирования Совета Федерации Федерального Собрания Российской Федерации», который вступил в силу 11 июля 2014 года. Кроме того, названный Федеральный закон в отношении кандидата для наделения полномочиями члена Совета Федерации устанавливает исключения из общего требования к постоянному проживанию на территории субъекта Российской Федерации.

¹⁸ Федеральный закон от 24 ноября 2014 года № 355-ФЗ «О внесении изменений в отдельные законодательные акты Российской Федерации по вопросу финансовой отчетности политических партий,

«О политических партиях» (далее – Федеральный закон № 95-ФЗ) в части финансирования политических партий. Указанным Федеральным законом № 355-ФЗ Кодекс Российской Федерации об административных правонарушениях дополнен нормой об административной ответственности за незаконное финансирование деятельности политических партий, не связанной с их участием в выборах и референдумах, за использование политической партией средств, перечисленных (переданных) ей с нарушением правил их перечисления (передачи), а также за нарушение требований к финансовой отчетности политических партий (указанные нарушения влекут наложение административного штрафа на политическую партию или ее региональное отделение в размере от ста тысяч до двухсот тысяч рублей).

Также Федеральным законом № 355-ФЗ внесены изменения в законодательство Российской Федерации о выборах и референдумах в части, касающейся размещения в сети Интернет сведений о финансовых операциях по расходованию средств из избирательного фонда, фонда референдума и о внесенных в эти фонды пожертвованиях. Так, если ранее размещение указанных сведений предусматривалось только при проведении федеральных выборов, то теперь это требование распространяется на выборы в органы государственной власти субъектов Российской Федерации, органы местного самоуправления муниципальных образований, а также референдумы.

В целях совершенствования организации и деятельности органов государственной власти сложносоставных субъектов Российской Федерации изменен порядок¹⁹ избрания высшего должностного лица автономного округа

избирательных объединений, кандидатов на выборах в органы государственной власти и органы местного самоуправления» (далее – Федеральный закон № 355-ФЗ).

¹⁹ Федеральный закон от 3 февраля 2015 года № 6-ФЗ «О внесении изменений в статью 18 Федерального закона «Об общих принципах организации законодательных (представительных) и исполнительных органов государственной власти субъектов Российской Федерации» и статью 26.3 Федерального закона «О политических партиях» (далее – Федеральный закон № 6-ФЗ). Кандидаты для избрания на указанную должность представляются в законодательный (представительный) орган государственной власти автономного округа Президентом Российской Федерации по предложениям высшего должностного лица области (руководителя высшего исполнительного органа государственной власти области), в состав которой входит автономный округ (входят автономные округа).

(руководителя высшего исполнительного органа государственной власти автономного округа). Так, в автономном округе (автономных округах), входящем (входящих) в состав области, высшее должностное лицо автономного округа (руководитель высшего исполнительного органа государственной власти автономного округа) избирается депутатами законодательного (представительного) органа государственной власти автономного округа.

Были определены²⁰ критерии, которым должен соответствовать кандидат на должность высшего должностного лица субъекта Российской Федерации, избираемого депутатами законодательного (представительного) органа государственной власти субъекта Российской Федерации, а также урегулированы иные вопросы, связанные с порядком формирования органов государственной власти сложносоставных субъектов Российской Федерации.

Дополнен перечень оснований²¹ для ограничения пассивного избирательного права граждан. Предусмотрено, что лица, являвшиеся депутатами представительного органа муниципального образования, распущенного на основании части 2¹ статьи 73 Федерального закона от 6 октября 2003 года № 131-ФЗ «Об общих принципах организации местного самоуправления в Российской Федерации» (за исключением лиц, в отношении которых судом установлен факт отсутствия вины за непроведение представительным органом муниципального образования правомочного заседания в течение трех месяцев подряд), не могут быть выдвинуты кандидатами на выборах, назначенных в связи с указанными обстоятельствами.

До внесения Президенту Российской Федерации предложений о кандидатурах для избрания на указанную должность высшим должностным лицом области (руководителем высшего исполнительного органа государственной власти области) в региональных отделениях политических партий, имеющих право на внесение предложений по кандидатурам, проводятся консультации с региональными отделениями иных политических партий.

²⁰ Федеральным законом № 6-ФЗ были внесены изменения в Федеральный закон от 6 октября 1999 года № 184-ФЗ «Об общих принципах организации законодательных (представительных) и исполнительных органов государственной власти субъектов Российской Федерации» (далее – Федеральный закон № 184-ФЗ).

²¹ Федеральный закон от 3 февраля 2015 года № 8-ФЗ «О внесении изменений в статьи 32 и 33 Федерального закона «Об основных гарантиях избирательных прав и права на участие в референдуме граждан Российской Федерации» и Федеральный закон «Об общих принципах организации местного самоуправления в Российской Федерации» (далее – Федеральный закон № 8-ФЗ), который вступил в силу 6 марта 2015 года.

Федеральным законом № 8-ФЗ также предусмотрено, что глава муниципального образования в случае избрания представительным органом муниципального образования из своего состава исполняет полномочия его председателя с правом решающего голоса либо возглавляет местную администрацию, при этом его полномочия в качестве депутата представительного органа муниципального образования прекращаются, что соответственно влечет необходимость замещения вакантного депутатского мандата на дополнительных выборах (в случае формирования представительного органа муниципального образования по результатам голосования на муниципальных выборах).

Требование о прекращении полномочий депутата представительного органа муниципального образования перестало применяться²² к депутату представительного органа муниципального образования, избранному главой муниципального образования, имеющего статус сельского поселения, внутригородского муниципального образования города федерального значения, в котором в соответствии с уставом данного муниципального образования предусмотрено формирование исполнительно-распорядительного органа, возглавляемого главой муниципального образования, исполняющим полномочия председателя представительного органа муниципального образования.

В связи с вступлением в силу с 1 сентября 2014 года новых правил Гражданского кодекса Российской Федерации уточнены²³ нормы Федерального закона № 95-ФЗ в части гражданско-правового статуса политической партии.

В частности, уточнено, что политическая партия как юридическое лицо по организационно-правовой форме является видом общественной организации, что соответствует пункту 3 статьи 50 Гражданского кодекса

²² После вступления в силу 30 июня 2015 года Федерального закона от 29 июня 2015 года № 187-ФЗ «О внесении изменений в Федеральный закон «Об общих принципах организации местного самоуправления в Российской Федерации».

²³ Федеральный закон от 23 мая 2015 года № 133-ФЗ «О внесении изменений в часть первую Гражданского кодекса Российской Федерации и в Федеральный закон «О политических партиях».

Российской Федерации. При этом изменение наименования юридического лица в связи с приведением его в соответствие с новыми правилами не требует внесения изменений в правоустанавливающие и иные документы, содержащие его прежнее наименование.

Федеральным законом от 9 марта 2016 года № 66-ФЗ «О внесении изменений в отдельные законодательные акты Российской Федерации о выборах и референдумах и иные законодательные акты Российской Федерации» уточнены сроки заблаговременного извещения избирательной комиссии соответствующего уровня о проведении мероприятий, связанных с выдвижением своих кандидатов (списков кандидатов) в депутаты и на иные выборные должности в органах государственной власти и органах местного самоуправления, – не позднее чем за один день до дня проведения мероприятия при его проведении в пределах населенного пункта, в котором расположена избирательная комиссия, и не позднее чем за три дня до дня проведения мероприятия при его проведении за пределами указанного населенного пункта;

при указании сведений о судимости кандидата уточнена необходимость указания также сведений о части (частях), пункте (пунктах) в дополнение к указываемым номеру (номерам) и наименованию (наименованиям) статьи (статей) Уголовного кодекса Российской Федерации, на основании которой (которых) был осужден кандидат, статье (статьям) Уголовного кодекса, принятого в соответствии с Основами уголовного законодательства Союза ССР и союзных республик, статье (статьям) закона иностранного государства, если кандидат был осужден в соответствии с указанными законодательными актами за деяния, признаваемые преступлением действующим Уголовным кодексом Российской Федерации;

уточнен возраст обретения активного и пассивного избирательного права, права участвовать в предусмотренных законом и проводимых законными методами других избирательных действиях, других действиях по подготовке и проведению назначенного референдума гражданином

Российской Федерации – достижение им 18 лет *на день голосования*; также уточнено, что до назначения референдума в действиях по подготовке и проведению референдума имеет право принимать участие гражданин Российской Федерации, достигший возраста 18 лет;

уточнены основания для включения гражданина Российской Федерации в список избирателей, участников референдума на конкретном избирательном участке, участке референдума в части упоминания факта пребывания наряду с временным пребыванием;

уточнено, что сведения об избирателях, участниках референдума, находящихся в местах временного пребывания, представляет в избирательную комиссию руководитель организации, в которой избиратель, участник референдума временно пребывает;

исключено положение о том, что сведения об избирателях, участниках референдума, проживающих за пределами территории Российской Федерации или находящихся в длительных заграничных командировках, формирует и уточняет руководитель дипломатического представительства, консульского учреждения Российской Федерации;

перечень избирательных комиссий, жалобы на решения и действия (бездействие) которых рассматривает избирательная комиссия субъекта Российской Федерации, дополнен избирательными комиссиями внутригородских территорий города федерального значения, внутригородских районов (в городском округе с внутригородским делением);

перечень документов, представляемых кандидатом в избирательную комиссию при выдвижении, для кандидатов, менявших фамилию, или имя, или отчество, дополнен копией (копиями) соответствующих документов о смене фамилии, или имени, или отчества;

внесено уточнение о том, что кандидат может упоминаться в списке кандидатов по единому избирательному округу только один раз;

внесено уточнение о том, что в избирательном бюллетене, протоколе об итогах голосования, результатах выборов используется наименование

политической партии, общественного объединения (полное наименование политической партии, общественного объединения, состоящее не более чем из семи слов, или сокращенное наименование политической партии, общественного объединения, состоящее не более чем из семи слов, или согласованное в предусмотренном законом порядке кандидатом или органом политической партии, иного общественного объединения, выдвинувших кандидата, список кандидатов, краткое, состоящее не более чем из семи слов, наименование политической партии, общественного объединения (при этом краткое наименование политической партии, общественного объединения образуется с соблюдением требований, предусмотренных соответственно статьей 6 Федерального закона «О политических партиях», положениями Федерального закона от 19 мая 1995 года № 82-ФЗ «Об общественных объединениях», и только из слов, составляющих наименование политической партии, общественного объединения, указанное в ее (его) уставе);

внесено уточнение о том, что кандидат, включенный в заверенный список кандидатов по одномандатным (многомандатным) избирательным округам, представляет заявление о согласии баллотироваться по соответствующему одномандатному (многомандатному) избирательному округу в организующую выборы избирательную комиссию; при этом в окружную избирательную комиссию указанное заявление не представляется. Обязанность передать копию заявления кандидата о согласии баллотироваться по соответствующему одномандатному (многомандатному) избирательному округу в соответствующую окружную избирательную комиссию возложена на организующую выборы избирательную комиссию;

уточнены сведения о лице, заверяющем список кандидатов, список кандидатов по одномандатным (многомандатным) избирательным округам, который представляется в организующую выборы избирательную комиссию на бумажном носителе по форме, утверждаемой этой комиссией. Указанный список должен быть заверен подписью лица, уполномоченного на то уставом избирательного объединения или решением уполномоченного органа

избирательного объединения, а также печатью избирательного объединения (если избирательное объединение является юридическим лицом);

уточнено, что при проведении голосования за кандидатов, если фамилии, имена и отчества двух и более кандидатов совпадают полностью, сведения о кандидатах размещаются в бюллетене в соответствии с датами рождения кандидатов (первыми указываются сведения о старшем кандидате), при этом если кандидат менял фамилию, или имя, или отчество в период избирательной кампании либо в течение года до дня официального опубликования (публикации) решения о назначении выборов, в бюллетене также указываются прежние фамилия, имя, отчество кандидата.

Уточнено²⁴, что понятие «иностранные финансовые инструменты» используется в Федеральном законе от 12 июня 2002 года № 67-ФЗ «Об основных гарантиях избирательных прав и права на участие в референдуме граждан Российской Федерации» (далее – Федеральный закон № 67-ФЗ), Федеральном законе № 95-ФЗ, Федеральном законе от 10 января 2003 года № 19-ФЗ «О выборах Президента Российской Федерации», иных нормативных правовых актах в значении, определенном Федеральным законом от 7 мая 2013 года № 79-ФЗ «О запрете отдельным категориям лиц открывать и иметь счета (вклады), хранить наличные денежные средства и ценности в иностранных банках, расположенных за пределами территории Российской Федерации, владеть и (или) пользоваться иностранными финансовыми инструментами» (далее – Федеральный закон № 79-ФЗ).

Федеральным законом от 3 апреля 2017 года № 64-ФЗ «О внесении изменений в отдельные законодательные акты Российской Федерации в целях совершенствования государственной политики в области противодействия коррупции» в перечень нормативных правовых актов, устанавливающих требования о необходимости соблюдения ограничений, запретов, исполнения обязанностей главой местной администрации, включен

²⁴ Федеральный закон от 28 декабря 2016 года № 505-ФЗ «О внесении изменений в отдельные законодательные акты Российской Федерации в части определения понятия «иностранные финансовые инструменты».

Федеральный закон от 3 декабря 2012 года № 230-ФЗ «О контроле за соответствием расходов лиц, замещающих государственные должности, и иных лиц их доходам», Федеральный закон № 79-ФЗ.

Федеральным законом от 1 июня 2017 года № 104-ФЗ «О внесении изменений в отдельные законодательные акты Российской Федерации» (далее – Федеральный закон № 104-ФЗ) внесены уточнения в сведения об избирателе, участнике референдума, указываемые в подписном листе, например, адрес места жительства может не содержать каких-либо из указанных в подпункте 5 статьи 2 Федерального закона № 67-ФЗ реквизитов (наименование субъекта Российской Федерации, района, города, иного населенного пункта, улицы, номера дома и квартиры) в случае, если это не препятствует его однозначному восприятию с учетом фактических особенностей места жительства избирателя. Также уточнено, что данные об избирателе, участнике референдума, ставящих в подписном листе свою подпись и дату ее внесения, могут вноситься в подписной лист по просьбе избирателя, участника референдума лицом, осуществляющим сбор подписей в поддержку кандидата, списка кандидатов, инициативы проведения референдума.

Федеральным законом № 104-ФЗ был внесен ряд изменений в части обеспечения избирательных прав отдельных категорий избирателей. Был введен новый порядок включения избирателя, участника референдума, который будет находиться в день голосования вне места своего жительства, в список избирателей, участников референдума по месту своего нахождения на выборах в органы государственной власти субъекта Российской Федерации, при проведении референдума субъекта Российской Федерации и об отмене в связи с этим на указанных выборах голосования по открепительным удостоверениям и предусмотренного пунктом 2 статьи 65 Федерального закона № 67-ФЗ досрочного голосования.

Голосование по месту нахождения избирателей применялось 8 сентября 2019 года как на дополнительных выборах депутатов

Государственной Думы Федерального Собрания Российской Федерации седьмого созыва по 4 одномандатным избирательным округам²⁵, выборах высших должностных лиц **16** субъектов Российской Федерации, в которых проводились выборы данного уровня, так и на основных выборах депутатов законодательных (представительных) органов государственной власти всех **13** субъектов Российской Федерации, в которых проводились выборы данного уровня.

В целях защиты прав избирателей, являющихся инвалидами, Федеральным законом № 104-ФЗ внесено изменение о представлении Пенсионным фондом Российской Федерации на основании федерального реестра инвалидов в избирательные комиссии соответствующего уровня сведений о численности на соответствующей территории избирателей, участников референдума, являющихся инвалидами, по категориям, а не по группам инвалидности, как это было установлено ранее. Уточнено, что доверенность на получение открепительного удостоверения избирателем, участником референдума, являющимся инвалидом, может быть выдана представителю избирателя, участника референдума руководителем органа социальной защиты населения.

Уточнены положения о том, что решение об отстранении члена участковой комиссии от участия в работе данной комиссии, об удалении наблюдателя или иного лица из помещения для голосования принимается судом по месту нахождения участковой комиссии.

Федеральным законом № 104-ФЗ Кодекс Российской Федерации об административных правонарушениях (далее – КОАП) был дополнен статьей 5.22 «Незаконные выдача и получение избирательного бюллетеня, бюллетеня для голосования на референдуме», в статью 5.58 КОАП были внесены изменения в части ответственности за нарушения порядка использования

²⁵ Хабаровский край – Комсомольский одномандатный избирательный округ № 70, Новгородская область – Новгородский одномандатный избирательный округ № 134, Орловская область – Орловский одномандатный избирательный округ № 145, Свердловская область – Серовский одномандатный избирательный округ № 174.

специального знака (марки), использования заведомо поддельного специального знака (марки).

Федеральным законом от 3 июля 2018 года № 184-ФЗ Федеральный закон «Об основных гарантиях избирательных прав и права на участие в референдуме граждан Российской Федерации» был дополнен положением о том, что при проведении выборов в органы государственной власти, органы местного самоуправления наблюдателя могут назначить субъекты общественного контроля, указанные в пунктах 1 и 2 части 1 статьи 9 Федерального закона от 21 июля 2014 года № 212-ФЗ «Об основах общественного контроля в Российской Федерации» (далее также – субъекты общественного контроля). При этом субъекты общественного контроля, указанные в пункте 2 части 1 статьи 9 Федерального закона от 21 июля 2014 года № 212-ФЗ «Об основах общественного контроля в Российской Федерации», назначают наблюдателей в избирательные комиссии, расположенные на территории соответствующего субъекта Российской Федерации.

В настоящем информационно-аналитическом бюллетене представлен комплексный **обзор участия политических партий в избирательных кампаниях** по соответствующим выборам, состоявшимся 8 сентября 2019 года, присутствуют сведения об основных параметрах нормативных правовых актов субъектов Российской Федерации о выборах высших должностных лиц субъектов Российской Федерации (см. раздел II и приложение № 1), законов субъектов Российской Федерации о выборах депутатов законодательных (представительных) органов государственной власти субъектов Российской Федерации (см. раздел III и приложение № 2), нормативных правовых актов, регулирующих порядок подготовки и проведения выборов глав муниципальных образований – административных центров (столиц) субъектов Российской Федерации (см. раздел IV и приложение № 3) и депутатов представительных органов муниципальных

образований административных центров (столиц) субъектов Российской Федерации (см. раздел V и приложение № 4).

Как и в одиннадцатом, двенадцатом, тринадцатом, четырнадцатом и пятнадцатом выпусках, используются **методы статистического анализа участия политических партий** в избирательных кампаниях по выборам в органы государственной власти субъектов Российской Федерации и органы местного самоуправления муниципальных образований административных центров (столиц) субъектов Российской Федерации, а также **приведен сравнительный анализ динамики участия политических партий** в выборах в органы государственной власти субъектов Российской Федерации и органы местного самоуправления муниципальных образований административных центров (столиц) субъектов Российской Федерации, состоявшихся **14 октября 2012 года, 8 сентября 2013 года, 14 сентября 2014 года, 13 сентября 2015 года, 18 сентября 2016 года, 10 сентября 2017 года, 9 сентября 2018 года, 8 сентября 2019 года.**

**I. Избирательные кампании по выборам в органы государственной
власти субъектов Российской Федерации и органы местного
самоуправления муниципальных образований административных
центров (столиц) субъектов Российской Федерации
8 сентября 2019 года**

В единый день голосования 8 сентября 2019 года было проведено более 5,9 тысячи избирательных кампаний во всех **85** субъектах Российской Федерации.

Сведения о выборах в органы государственной власти субъектов Российской Федерации и органы местного самоуправления муниципальных образований административных центров (столиц) субъектов Российской Федерации в единые дни голосования **14 октября 2012 года, 8 сентября 2013 года, 14 сентября 2014 года, 13 сентября 2015 года, 18 сентября 2016 года, 10 сентября 2017 года, 9 сентября 2018 года, 8 сентября 2019 года** приведены в таблице 1.1.

Таблица 1.1

Количество избирательных кампаний по выборам в органы государственной власти субъектов Российской Федерации и органы местного самоуправления муниципальных образований административных центров (столиц) субъектов Российской Федерации в 2012–2019 годах (основные выборы)

Дата единого дня голосования (количество избирательных кампаний, количество субъектов Российской Федерации, в которых проводились выборы)	Выборы высших должностных лиц субъектов Российской Федерации	Выборы депутатов законодательных (представительных) органов государственной власти субъектов Российской Федерации	Выборы глав муниципальных образований – административных центров (столиц) субъектов Российской Федерации	Выборы депутатов представительных органов муниципальных образований административных центров (столиц) субъектов Российской Федерации
14 октября 2012 года (более 4,6 тысячи кампаний в 77 субъектах Российской Федерации ^I)	5	6	1	7
8 сентября 2013 года (более 6,8 тысячи кампаний в 80 субъектах Российской Федерации ^{II})	8	16	8	12
14 сентября 2014 года (более 5,7 тысячи кампаний в 84 субъектах Российской Федерации ^{III})	30	14	3	20
13 сентября 2015 года (более 10,6 тысячи кампаний в 83 субъектах Российской Федерации ^{IV})	21	11	—	23
18 сентября 2016 года (более 5 тысяч кампаний в 82 субъектах Российской Федерации ^V)	7	39	1	11
10 сентября 2017 года (более 5,8 тысячи кампаний в 82 субъектах Российской Федерации ^{VI})	16	6	1	11

Дата единого дня голосования (количество избирательных кампаний, количество субъектов Российской Федерации, в которых проводились выборы)	Выборы высших должностных лиц субъектов Российской Федерации	Выборы депутатов законодательных (представительных) органов государственной власти субъектов Российской Федерации	Выборы глав муниципальных образований – административных центров (столиц) субъектов Российской Федерации	Выборы депутатов представительных органов муниципальных образований административных центров (столиц) субъектов Российской Федерации
9 сентября 2018 года (более 4,7 тысячи кампаний в 80 субъектах Российской Федерации ^{VII})	22	16	4	12
8 сентября 2019 года (более 5,9 тысячи кампаний в 85 субъектах Российской Федерации)	16	13	3	21

Примечания.

^I За исключением Республики Ингушетия, Республики Марий Эл, Ивановской, Калининградской, Тамбовской областей, города Москвы, города Санкт-Петербурга.

^{II} За исключением Республики Ингушетия, Кабардино-Балкарской Республики и Санкт-Петербурга.

^{III} За исключением Республики Ингушетия.

^{IV} За исключением Кабардино-Балкарской Республики и Республики Северная Осетия – Алания.

^V За исключением Республики Калмыкия, Республики Марий Эл, Магаданской области.

^{VI} За исключением Республики Ингушетия, Магаданской области и города Санкт-Петербурга.

^{VII} За исключением Республики Ингушетия, Кабардино-Балкарской Республики, Республики Крым, Республики Марий Эл и города Санкт-Петербурга.

Политические партии на выборах 8 сентября 2019 года

Правом участвовать в выборах, состоявшихся 8 сентября 2019 года, обладали **59** политических партий (согласно информации, представленной Министерством юстиции Российской Федерации по состоянию на 17 июня 2019 года), в том числе выдвинули кандидатов, списки кандидатов **45** политических партий (см. таблицу 1.2, приложение № 5).

Также на выборах в органы местного самоуправления 8 сентября 2019 года кандидатов выдвинули **5** иных общественных организаций: Дагестанская региональная общественная организация по развитию гражданского общества «Консенсус», Региональная общественная организация содействия развитию Гражданского общества «Общественный Совет Гражданского общества Краснодарского края», Общероссийская общественная организация «Центр противодействия коррупции в органах государственной власти», Республиканское общественное движение «Татарстан – новый век» – «Татарстан Яна гасыр», Иркутское региональное общественное движение «РОДНОЕ ПРИЛЕНЬЕ».

Таблица 1.2

№ п/п	Наименование политической партии	Сокращенное наименование политической партии в соответствии с уставом, используемое в настоящем информационно-аналитическом бюллетене	Дата внесения записи о создании политической партии в ЕГРЮЛ	Дата получения права участвовать в выборах
1	2	3	4	5
ГРУППА 1				
8 политических партий, зарегистрированных Минюстом России и обладающих правом участвовать в выборах до вступления в силу Федерального закона от 2 апреля 2012 года № 28-ФЗ «О внесении изменений в Федеральный закон «О политических партиях», в том числе:				
ПОДГРУППА 1.1				
4 политические партии, допущенные к распределению депутатских мандатов на выборах депутатов Государственной Думы Федерального Собрания Российской Федерации седьмого созыва				
1	2	3	4	5
1	Всероссийская политическая партия «ЕДИНАЯ РОССИЯ»	Партия «ЕДИНАЯ РОССИЯ»	31.01.2003	Политические партии, зарегистрированные Минюстом России и обладающие правом участвовать в выборах до вступления в силу Федерального закона от 2 апреля 2012 года № 28-ФЗ «О внесении изменений в Федеральный закон «О политических партиях»
2	Политическая партия «КОММУНИСТИЧЕСКАЯ ПАРТИЯ РОССИЙСКОЙ ФЕДЕРАЦИИ»	КПРФ	09.09.2002	
3	Политическая партия ЛДПР – Либерально-демократическая партия России ¹	ЛДПР	28.11.2002	Политические партии, зарегистрированные Минюстом России и обладающие правом участвовать в выборах до вступления в силу Федерального закона от 2 апреля 2012 года № 28-ФЗ «О внесении изменений в Федеральный закон «О политических партиях»
4	Политическая партия СПРАВЕДЛИВАЯ РОССИЯ	Партия СПРАВЕДЛИВАЯ РОССИЯ	23.12.2002	

ПОДГРУППА 1.2 4 политические партии, зарегистрированные до вступления в силу Федерального закона от 2 апреля 2012 года № 28-ФЗ «О внесении изменений в Федеральный закон «О политических партиях», не допущенные к распределению депутатских мандатов на выборах депутатов Государственной Думы Федерального Собрания Российской Федерации седьмого созыва				
1	2	3	4	5
5	Политическая партия «ПАТРИОТЫ РОССИИ»	«ПАТРИОТЫ РОССИИ»	09.01.2003	Политические партии, зарегистрированные Минюстом России и обладающие правом участвовать в выборах до вступления в силу Федерального закона от 2 апреля 2012 года № 28-ФЗ «О внесении изменений в Федеральный закон «О политических партиях»
6	Политическая партия «Российская объединенная демократическая партия «ЯБЛОКО»	Партия «ЯБЛОКО»	24.01.2003	
7	Всероссийская политическая партия «ПАРТИЯ РОСТА» ^{II}	Политическая партия «ПАРТИЯ РОСТА»	09.02.2009	
8	Политическая партия «Партия народной свободы» (ПАРНАС) ^{III}	ПАРНАС	12.08.2002	05.07.2012 (восстановлено право участвовать в выборах)
ГРУППА 2 51 политическая партия, зарегистрированная после вступления в силу Федерального закона от 2 апреля 2012 года № 28-ФЗ «О внесении изменений в Федеральный закон «О политических партиях», в том числе: ПОДГРУППА 2.1 37 политических партий, выдвинувших кандидатов, списки кандидатов на выборах 8 сентября 2019 года				
1	2	3	4	5
9	Политическая партия «Демократическая партия России» ^{IV}	ДПР	10.05.2012	06.07.2012
10	ПОЛИТИЧЕСКАЯ ПАРТИЯ «АЛЬЯНС ЗЕЛЁНЫХ» ^V	АЛЬЯНС ЗЕЛЁНЫХ	23.05.2012	05.07.2012
1	2	3	4	5
11	Политическая партия «Российская экологическая партия «Зелёные»	РЭП «Зелёные»	06.06.2012	06.07.2012
12	Политическая партия КОММУНИСТИЧЕСКАЯ ПАРТИЯ КОММУНИСТЫ РОССИИ	КОММУНИСТЫ РОССИИ	14.06.2012	06.07.2012
13	Всероссийская политическая партия «Аграрная партия России» ^{VI}	Аграрная партия России	15.06.2012	10.07.2012

1	2	3	4	5
14	Всероссийская политическая партия ПАРТИЯ ЗА СПРАВЕДЛИВОСТЬ!	ПАРЗАС!	18.06.2012	11.07.2012
15	Политическая партия «ПАРТИЯ ПРОГРЕССА» ^{VII}	ПАРТИЯ ПРОГРЕССА	29.05.2012	12.07.2012
16	Политическая партия КОММУНИСТИЧЕСКАЯ ПАРТИЯ СОЦИАЛЬНОЙ СПРАВЕДЛИВОСТИ	КПСС	21.05.2012	12.07.2012
17	Политическая партия СОЦИАЛЬНОЙ ЗАЩИТЫ ^{VIII}	ПАРТИЯ СОЦИАЛЬНОЙ ЗАЩИТЫ	19.06.2012	16.07.2012
18	Общественная организация Всероссийская политическая партия «Гражданская Сила»	Партия «Гражданская Сила»	19.06.2012	02.08.2012
19	ОБЩЕСТВЕННАЯ ОРГАНИЗАЦИЯ – ПОЛИТИЧЕСКАЯ ПАРТИЯ «РОССИЙСКИЙ ОБЩЕНАРОДНЫЙ СОЮЗ»	«НАРОДНЫЙ СОЮЗ»	15.06.2012	13.09.2012
20	Политическая партия «Российская партия пенсионеров за социальную справедливость» ^{IX}	ПАРТИЯ ПЕНСИОНЕРОВ	21.06.2012	19.09.2012
21	Политическая партия «Гражданская Платформа»	Партия «Гражданская Платформа»	26.07.2012	25.09.2012
22	Всероссийская политическая партия «ЧЕСТНО» /Человек. Справедливость. Ответственность/» ^X	Всероссийская политическая партия «ЧЕСТНО»	12.02.2012	09.01.2013
23	Политическая партия «Трудовая партия России» ^{XI}	Трудовая партия России	07.11.2012	26.02.2013
24	ВСЕРОССИЙСКАЯ ПОЛИТИЧЕСКАЯ ПАРТИЯ «РОДИНА»	ПАРТИЯ «РОДИНА»	19.12.2012	07.03.2013

1	2	3	4	5
25	Политическая партия «Казачья партия Российской Федерации»	Казачья Партия Российской Федерации	25.01.2013	21.03.2013
26	Всероссийская политическая партия «ПАРТИЯ ДЕЛА»	ПАРТИЯ ДЕЛА	14.12.2012	26.03.2013
27	Всероссийская политическая партия «НАРОДНЫЙ АЛЬЯНС» ^{xii}	Партия «НАРОДНЫЙ АЛЬЯНС»	05.07.2012	03.04.2013
28	Политическая партия «ПАРТИЯ ВETERANОВ РОССИИ»	ПАРТИЯ ВETERANОВ РОССИИ	04.12.2012	11.04.2013
29	Политическая партия «Российская Социалистическая партия» ^{xiii}	Российская Социалистическая партия	28.11.2012	28.05.2013
30	Всероссийская политическая партия «Союз Труда»	Партия «Союз Труда»	20.12.2012	30.05.2013
31	Общественная организация – Всероссийская политическая партия «ЗАЩИТНИКИ ОТЕЧЕСТВА» ^{xiv}	Партия «ЗАЩИТНИКИ ОТЕЧЕСТВА»	22.01.2013	07.06.2013
32	Политическая партия «Российский Объединённый Трудовой Фронт» ^{xv}	«РОТ ФРОНТ»	05.12.2012	03.07.2013
33	Всероссийская политическая партия «Гражданская инициатива» ^{xvi}	Партия «ГРАНИ»	07.05.2013	19.07.2013
34	Всероссийская политическая партия «Партия Возрождения Села» ^{xvii}	Партия Возрождения Села	15.03.2013	30.07.2013
35	Всероссийская политическая партия «ПАРТИЯ ВЕЛИКОЕ ОТЕЧЕСТВО» ^{xviii}	ПАРТИЯ ВЕЛИКОЕ ОТЕЧЕСТВО	10.04.2013	01.08.2013
36	Политическая партия «Партия Возрождения России» ^{xix}	ПВР	08.05.2013	10.10.2013
37	Политическая партия «Национальный курс»	Партия «Национальный курс»	14.05.2013	23.12.2013
38	Политическая партия «РОДНАЯ ПАРТИЯ» ^{xx}	РОДНАЯ ПАРТИЯ	19.08.2013	01.04.2014

1	2	3	4	5
39	Политическая партия «Партия Социальных Реформ – Прибыль от природных ресурсов – Народу» ^{XXI}	ПСР	26.03.2014	26.09.2014
40	Всероссийская политическая партия «Интернациональная партия России» ^{XXII}	Интернациональная партия России	26.03.2014	23.10.2014
41	Политическая партия «Добрых дел, защиты детей, женщин, свободы, природы и пенсионеров, против насилия над животными» ^{XXIII}	ПАРТИЯ ДОБРЫХ ДЕЛ, ПРОТИВ НАСИЛИЯ НАД ЖИВОТНЫМИ	11.11.2014	21.05.2015
42	Общественная организация политическая партия «Возрождение аграрной России»	Партия «Возрождение аграрной России»	15.01.2015	14.07.2015
43	Общественная организация – Политическая партия «ПАРТИЯ РОДИТЕЛЕЙ БУДУЩЕГО»	ПРБ	16.06.2015	28.12.2015
44	Политическая партия «Партия Малого Бизнеса России»	«ПМБР»	28.09.2016	10.08.2017
45	Политическая партия «Народно- патриотическая партия «Власть – Народу»	«НППР – Власть Народу»	31.01.2018	26.07.2018
<p align="center">ПОДГРУППА 2.2 14 политических партий, которые не выдвигали кандидатов, списки кандидатов на выборах 8 сентября 2019 года^{XXIV}</p>				
1	2	3	4	5
46	Общероссийская политическая партия «Народная партия «За женщин России» ^{XXV}	Народная партия «За женщин России»	17.05.2012	09.07.2012
47	Всероссийская политическая партия «Партия пенсионеров России» ^{XXVI}	Партия пенсионеров России	04.06.2012	06.07.2012
48	Политическая партия «Города России» ^{XXVII}	Партия «Города России»	06.06.2012	05.07.2012

1	2	3	4	5
49	Всероссийская политическая партия «Народная партия России» ^{xxviii}	НПР	28.05.2012	10.07.2012
50	Политическая партия «РОССИЯ БУДУЩЕГО» ^{xxix}	ПАРТИЯ РОССИЯ БУДУЩЕГО	09.06.2012	12.07.2012
51	Политическая партия «Союз Горожан» ^{xxx}	СГ	25.05.2012	12.07.2012
52	Всероссийская политическая партия «Социал-демократическая партия России» ^{xxxi}	СДПР	29.05.2012	12.07.2012
53	Политическая партия «Монархическая партия» ^{xxxii}	Монархическая партия	12.07.2012	03.12.2012
54	Всероссийская политическая партия «Женский Диалог» ^{xxxiii}	ВПП «Женский Диалог»	28.12.2012	05.06.2013
55	Всероссийская политическая партия «Российская партия садоводов» ^{xxxiv}	Партия садоводов	19.04.2013	04.06.2013
56	Политическая партия «Против всех» ^{xxxv}	Партия «Против всех»	16.11.2012	13.05.2013
57	Общероссийская политическая партия «РАЗВИТИЕ РОССИИ» ^{xxxvi}	Партия «РАЗВИТИЕ РОССИИ»	25.01.2013	20.08.2013
58	Политическая партия «Объединённая партия людей ограниченной трудоспособности России» ^{xxxvii}	ОПЛОТ РОССИИ	06.06.2014	02.10.2014
59	Политическая партия «Альтернатива для России (Партия Социалистического Выбора)» ^{xxxviii}	Партия «Альтернатива для России (Партия Социалистического Выбора)»	10.06.2015	11.08.2016

ⁱ До 9 сентября 2013 года – Политическая партия ЛДПР.

ⁱⁱ до 26 марта 2016 года – Всероссийская политическая партия «ПРАВОЕ ДЕЛО».

ⁱⁱⁱ До 10 октября 2015 года – Политическая партия «Республиканская партия России – Партия народной свободы» (сокращенное наименование – РПР–ПАРНАС).

^{iv} ДПР не выдвигала кандидатов (списки кандидатов) на выборах 18 сентября 2016 года.

^v Создана как Политическая партия «Альянс Зелёных – Народная партия», с 25 января 2014 года по 11 декабря 2015 года – НАРОДНАЯ ПОЛИТИЧЕСКАЯ ПАРТИЯ «АЛЬЯНС ЗЕЛЁНЫХ И СОЦИАЛ-ДЕМОКРАТОВ» (сокращенное наименование – АЗСД). На основании вступившего в законную силу решения Верховного Суда Российской Федерации от 14 июня 2019 года, ПОЛИТИЧЕСКАЯ ПАРТИЯ «АЛЬЯНС ЗЕЛЁНЫХ», ее региональные отделения и иные структурные подразделения ликвидированы, о чем в единый государственный реестр юридических лиц 22 августа 2019 года была внесена соответствующая запись, в связи с чем регистрация кандидатов, выдвинутых на выборах 8 сентября 2019 года, решениями избирательных комиссий, принявших решения о регистрации, была аннулирована.

^{vi} На основании решения Верховного Суда Российской Федерации от 21 октября 2019 года Аграрная партия России, ее региональные отделения и иные структурные подразделения ликвидированы, о чем в единый государственный реестр юридических лиц 13 декабря 2019 года была внесена соответствующая запись.

^{vii} До 22 февраля 2018 года – Политическая партия ГРАЖДАНСКАЯ ПОЗИЦИЯ. ПАРТИЯ ПРОГРЕССА не выдвигала кандидатов (списки кандидатов) на выборах 10 сентября 2017 года, 13 сентября 2015 года. 18 сентября 2016 выдвинула кандидата на досрочных выборах Главы Молодежного муниципального образования (Иркутская область).

^{viii} ПАРТИЯ СОЦИАЛЬНОЙ ЗАЩИТЫ не выдвигала кандидатов (списки кандидатов) на выборах 18 сентября 2016 года.

^{ix} До 11 марта 2017 года – Политическая партия «Российская партия пенсионеров за справедливость» (сокращенное наименование – «ПАРТИЯ ПЕНСИОНЕРОВ»).

^x Всероссийская политическая партия «ЧЕСТНО» не выдвигала кандидатов (списки кандидатов) на выборах 10 сентября 2017 года.

На основании решения Верховного Суда Российской Федерации от 18 ноября 2019 года Всероссийская политическая партия «ЧЕСТНО» /Человек. Справедливость. Ответственность/, ее региональные отделения и иные структурные подразделения ликвидированы.

^{xi} Решением Верховного Суда Российской Федерации от 11 февраля 2020 года Трудовая партия России, ее региональные отделения и иные структурные подразделения были ликвидированы.

^{xii} До 3 декабря 2013 года – Политическая партия «Родная Страна». Партия НАРОДНЫЙ АЛЬЯНС не выдвигала кандидатов (списки кандидатов) на выборах 10 сентября 2017 года.

На основании вступившего в законную силу решения Верховного Суда Российской Федерации от 31 октября 2019 года Всероссийская политическая партия «НАРОДНЫЙ АЛЬЯНС», ее региональные отделения и иные структурные подразделения были ликвидированы, о чем в единый государственный реестр юридических лиц 17 января 2020 года была внесена соответствующая запись.

^{xiii} Российская Социалистическая партия не выдвигала кандидатов на выборах 9 сентября 2018 года; не выдвигала кандидатов (списки кандидатов) на выборах 18 сентября 2016 года, 13 сентября 2015 года.

Решением Верховного Суда Российской Федерации от 13 февраля 2020 года Российская Социалистическая партия, ее региональные отделения и иные структурные подразделения были ликвидированы.

^{xiv} Партия «ЗАЩИТНИКИ ОТЕЧЕСТВА» не выдвигала кандидатов (списки кандидатов) на выборах 10 сентября 2017 года.

^{xv} «РОТ ФРОНТ» выдвинула кандидата на выборах Главы города Владивостока в 2013 году. Решение о назначении выборов Главы города Владивостока было официально опубликовано 22 июня 2013 года, «РОТ ФРОНТ» получила право участвовать в выборах 3 июля 2013 года, в связи с чем решением муниципальной избирательной комиссии Владивостока кандидату, выдвинутому данной политической партией, было отказано в регистрации.

^{xvi} Партия «ГРАНИ» не выдвигала кандидатов (списки кандидатов) на выборах 18 сентября 2016 года.

^{xvii} Не выдвигала кандидатов на выборах 9 сентября 2018 года.

Решением Верховного Суда Российской Федерации от 17 декабря 2019 года Партия Возрождения Села, ее региональные отделения и иные структурные подразделения были ликвидированы.

^{xviii} Деятельность была приостановлена до 30 октября 2019 года, в связи с чем регистрация кандидатов, выдвинутых на выборах 8 сентября 2019 года, решениями избирательных комиссий, принявших решения о регистрации, была аннулирована.

^{xix} В период с 22 ноября 2014 года по 24 декабря 2016 года – Общественная организация – Политическая партия «Партия Возрождения России».

^{xx} РОДНАЯ ПАРТИЯ не выдвигала кандидатов (списки кандидатов) на выборах 18 сентября 2016 года.

^{xxi} До 19 ноября 2016 года – Политическая партия «Партия Социальных Реформ».

^{xxii} Интернациональная партия России не выдвигала кандидатов (списки кандидатов) на выборах 9 сентября 2018 года, 13 сентября 2015 года; на выборах 18 сентября 2016 года выдвигала кандидатов, списки кандидатов на основных и дополнительных муниципальных выборах в Кабардино-Балкарской Республике, Костромской, Ленинградской, Московской, Пензенской, Рязанской, Тамбовской, Ярославской областях.

^{xxiii} До 12 мая 2018 года – Общественная организация – Политическая партия «Добрых дел, защиты детей, женщин, свободы, природы и пенсионеров».

ПАРТИЯ ДОБРЫХ ДЕЛ, ПРОТИВ НАСИЛИЯ НАД ЖИВОТНЫМИ не выдвигала кандидатов (списки кандидатов) на выборах 10 сентября 2017 года.

^{xxiv} Также зарегистрированная Общероссийская политическая партия «НАРОД ПРОТИВ КОРРУПЦИИ», не имеющая право участвовать в выборах единого дня голосования 8 сентября 2019 года, находится в стадии ликвидации.

^{xxv} На основании вступившего в законную силу решения Верховного Суда Российской Федерации от 14 июня 2019 года Общероссийская политическая партия «Народная партия «За женщин России», ее региональные отделения и иные структурные подразделения ликвидированы, о чем в единый государственный реестр юридических лиц 6 августа 2019 года была внесена соответствующая запись.

^{xxvi} На основании вступившего в законную силу решения Верховного Суда Российской Федерации от 13 июня 2019 года Всероссийская политическая партия «Партия пенсионеров России», ее региональные отделения и иные структурные подразделения ликвидированы, о чем в единый государственный реестр юридических лиц 6 августа 2019 года была внесена соответствующая запись.

^{xxvii} На основании вступившего в законную силу решения Верховного Суда Российской Федерации от 13 июня 2019 года Политическая партия «Города России», ее региональные отделения и иные структурные подразделения ликвидированы, о чем в единый государственный реестр юридических лиц 6 августа 2019 года была внесена соответствующая запись.

^{xxviii} НПР не выдвигала кандидатов (списки кандидатов) на выборах 10 сентября 2017 года, 18 сентября 2016 года, 13 сентября 2015 года.

На основании вступившего в законную силу решения Верховного Суда Российской Федерации от 14 июня 2019 года Всероссийская политическая партия «Народная партия России», ее региональные отделения и иные структурные подразделения ликвидированы, о чем в единый государственный реестр юридических лиц 6 августа 2019 года была внесена соответствующая запись.

^{xxix} До 27 мая 2019 года – Всероссийская политическая партия «Партия свободных граждан».

Партия граждан не выдвигала кандидатов (списки кандидатов) на выборах 18 сентября 2016 года.

^{xxx} На основании вступившего в законную силу решения Верховного Суда Российской Федерации от 11 июня 2019 года Политическая партия «Союз Горожан», ее региональные отделения и иные структурные подразделения ликвидированы, о чем в единый государственный реестр юридических лиц 6 августа 2019 года внесена соответствующая запись. СГ не выдвигала кандидатов (списки кандидатов) на выборах 9 сентября 2019 года, 10 сентября 2017 года, 18 сентября 2016 года, 13 сентября 2015 года.

^{xxxi} На основании вступившего в законную силу решения Верховного Суда Российской Федерации от 14 июня 2019 года Всероссийская политическая партия «Социал-демократическая партия России», ее региональные отделения и иные структурные подразделения ликвидированы, о чем в единый государственный реестр юридических лиц 6 августа 2019 года была внесена соответствующая запись. СДПР не выдвигала кандидатов (списки кандидатов) на выборах 10 сентября 2017 года, 18 сентября 2016 года, 13 сентября 2015 года.

^{xxxii} Монархическая партия не выдвигала кандидатов (списки кандидатов) на выборах 8 сентября 2019 года, 10 сентября 2017 года, 18 сентября 2016 года, 13 сентября 2015 года, 14 сентября 2014 года.

Заседание Верховного Суда Российской Федерации о ликвидации данной политической партии назначено на 2 декабря 2019 года (АКПИ19-831).

^{xxxiii} ВПП «Женский Диалог» не выдвигала кандидатов (списки кандидатов) на выборах 8 сентября 2019 года, 10 сентября 2017 года, 18 сентября 2016 года, 13 сентября 2015 года.

^{xxxiv} Партия садоводов не выдвигала кандидатов (списки кандидатов) на выборах 10 сентября 2017 года, 13 сентября 2015 года.

^{xxxv} Партия «Против всех» не выдвигала кандидатов (списки кандидатов) на выборах 8 сентября 2019 года, 9 сентября 2018 года, 10 сентября 2017 года, 18 сентября 2016 года. Решением Верховного Суда Российской Федерации от 18 февраля 2020 года Политическая партия «Против всех», ее региональные отделения и иные структурные подразделения были ликвидированы.

^{xxxvi} Общероссийская политическая партия «РАЗВИТИЕ РОССИИ» не выдвигала кандидатов (списки кандидатов) на выборах 8 сентября 2019 года, 9 сентября 2018 года.

^{xxxvii} Политическая партия «Объединённая партия людей ограниченной трудоспособности России» не выдвигала кандидатов (списки кандидатов) на выборах 8 сентября 2019 года.

^{xxxviii} Наименование при создании и регистрации – Общественная организация Политическая партия «Партия Поддержки», в период с 25 февраля 2018 года по 13 апреля 2018 года – Политическая партия «Смена».

Партия «Альтернатива для России (Партия Социалистического Выбора)» не выдвигала кандидатов (списки кандидатов) на выборах 10 сентября 2017 года.

45 политических партий выдвинули кандидатов, списки кандидатов на выборах 8 сентября 2019 года (см. приложение № 5).

На выборах всех уровней на день голосования 8 сентября 2019 года зарегистрированы кандидаты (списки кандидатов), выдвинутые **33** политическими партиями (см. приложение № 6) и **2** иными общественными объединениями²⁶.

Количество политических партий, принявших участие в избирательных кампаниях по выборам в органы государственной власти субъектов Российской Федерации и органы местного самоуправления муниципальных образований административных центров субъектов Российской Федерации, состоявшимся 8 сентября 2019 года, по сравнению с аналогичными избирательными кампаниями, состоявшимися 10 сентября 2017 года, 18 сентября 2016 года, 13 сентября 2015 года, 14 сентября 2014 года, 8 сентября 2013 года, 9 сентября 2018 года, сопоставимо. По сравнению с выборами 14 октября 2012 года количество политических партий, выдвинувших своих кандидатов, списки кандидатов на выборах в 2013, 2014, 2015, 2016, 2017, 2018 и 2019 годах, увеличилось более чем в 2 раза (соответственно 53, 56, 49, 45, 39, 47, 45 против 26) (см. таблицу 1.3).

²⁶ Республиканское общественное движение «Татарстан – новый век» – «Татарстан Яна гасыр», Иркутское региональное общественное движение «РОДНОЕ ПРИЛЕНЬЕ».

Таблица 1.3

Дата проведения единого дня голосования	Количество политических партий, имевших право участвовать в выборах / Количество политических партий, выдвинувших своих кандидатов, списки кандидатов / Количество политических партий, чьи кандидаты, списки кандидатов были зарегистрированы на день голосования	
	Основные выборы всех уровней	Основные выборы в органы государственной власти субъектов Российской Федерации и органы местного самоуправления муниципальных образований административных центров (столиц) субъектов Российской Федерации
14 октября 2012 года	28 / 26 / 26	28 / 26 / 26
8 сентября 2013 года	54 / 54 / 48	54 / 53 / 47
14 сентября 2014 года	69 / 63 / 56	69 / 56 / 45
13 сентября 2015 года	74 / 55 / 49	74 / 49 / 34
18 сентября 2016 года	74 / 48 / 43	74 / 45 / 35
10 сентября 2017 года	71 / 49 / 42	71 / 39 / 25
9 сентября 2018 года	63 / 54 / 40	63 / 47 / 31
8 сентября 2019 года	59 / 45 / 33	59 / 43 / 26

По состоянию на 4 декабря 2019 года количество зарегистрированных политических партий составляет **53**, из них имеют право участвовать в выборах – **51**²⁷.

Сведения о зарегистрированных политических партиях размещены на официальном сайте Центральной избирательной комиссии Российской Федерации в разделе «Кандидаты и партии» по адресу: www.cikrf.ru.

Участие политических партий в выборах

Учитывая значительный количественный рост числа избирательных кампаний и их участников – политических партий, а также то, что количество избирательных кампаний меняется год от года, **представляется целесообразным**, наряду с рассмотрением количественных показателей, ввести ряд **универсальных показателей, позволяющих дать качественную оценку участия** политических партий в избирательных

²⁷ Деятельность ПАРТИИ ВЕЛИКОЕ ОТЕЧЕСТВО приостановлена, Демократическая правовая Россия находится в стадии самоликвидации.

кампаниях по выборам в органы государственной власти субъектов Российской Федерации и органы местного самоуправления муниципальных образований административных центров (столиц) субъектов Российской Федерации, состоявшимся **в разных субъектах Российской Федерации в рамках одного единого дня голосования**, а также провести **сравнительный анализ участия политических партий в избирательных кампаниях вышеуказанного уровня**, голосование по которым состоялось **в единые дни голосования разных лет**.

При анализе участия политических партий в избирательных кампаниях по выборам в единый день голосования предлагается использовать следующие показатели:

L – количество избирательных кампаний, состоявшихся в рамках единого дня голосования;

N – количество политических партий, имевших право участвовать в соответствующих выборах²⁸;

Nз – количество зарегистрированных политических партий на соответствующую дату;

K – количество политических партий, выдвинувших кандидатов, списки кандидатов, соответственно **принявших участие в соответствующих избирательных кампаниях**;

W – количество политических партий, чьи кандидаты, списки кандидатов были зарегистрированы на день голосования;

A – количество политических партий, выдвинувших кандидатов, списки кандидатов, которые **не были зарегистрированы на день голосования** (кандидаты, списки кандидатов не преодолели этапы заверения, регистрации, кандидаты, уполномоченные представители политических партий не представили документы на регистрацию, кандидаты выбыли после регистрации по личному заявлению, были отозваны политической партией,

²⁸ Зарегистрированные политические партии, отвечающие требованиям пункта 2 статьи 36 Федерального закона № 95-ФЗ, согласно информации, представленной Министерством юстиции Российской Федерации на дату дня официального опубликования решения о назначении (проведении) соответствующих выборов.

регистрация кандидатов, списков кандидатов была отменена по решению суда и т.п.);

λ – величина, полученная как результат отношения количества политических партий, чьи кандидаты, списки кандидатов **не преодолели** этапы заверения, регистрации, выбыли после регистрации, к количеству политических партий, выдвинувших кандидатов, списки кандидатов (далее – **коэффициент выбытия**), выраженная в процентах.

Таким образом, $\lambda = A / K * 100 \%$;

Φ – величина, полученная как результат отношения количества политических партий, выдвинувших кандидатов, списки кандидатов (**принявших участие в соответствующих избирательных кампаниях**), к количеству политических партий, **имевших право участвовать в выборах** (далее – **коэффициент участия политических партий в избирательных кампаниях**), выраженная в процентах. Можно сказать, что данный коэффициент показывает **интерес**, проявленный **политическими партиями** к участию в той или иной избирательной кампании.

Таким образом, $\phi = K / N * 100\%$;

Q – величина, полученная как результат отношения общего (суммарного) количества замещенных выборных должностей по результатам выборов (X) к общему суммарному количеству замещаемых выборных должностей (Z) (далее – **доля замещенных политической партией выборных должностей**).

Таким образом, $Q = X / Z * 100 \%$.

Сведения об участии политических партий в избирательных кампаниях в единые дни голосования в 2012–2019 годах (основные выборы) представлены в таблице 1.4.

Участие политических партий в выборах в 2012–2019 годах (основные выборы)

Наименование избирательной кампании	Количество субъектов Российской Федерации, в которых состоялись выборы в единый день голосования (L) 14.10.2012 / 08.09.2013 / 14.09.2014 / 13.09.2015 / 18.09.2016 / 10.09.2017 / 09.09.2018 / 08.09.2019	Количество политических партий, имевших право участвовать в выборах (N) / Количество политических партий, выдвинувших кандидатов, списки кандидатов (K) / Количество политических партий, чьи кандидаты, списки кандидатов были зарегистрированы на день голосования (W)							
		14.10.2012	08.09.2013	14.09.2014	13.09.2015	18.09.2016	10.09.2017	09.09.2018	08.09.2019
1	2	3	4	5	6	7	8	9	10
Выборы высших должностных лиц субъектов Российской Федерации	5 / 8 / 30 / 21 / 7 / 16 / 22 / 16	28 / 12 / 6	53 / 26 / 12	69 / 42 / 24	74 / 27 / 16	74 / 15 / 11	71 ^I / 24 ^{II} / 13	63 / 34 ^{III} / 16	59 / 31 / 16
Выборы депутатов законодательных (представительных) органов государственной власти субъектов Российской Федерации	6 / 16 / 14 / 11 / 39 / 6 / 16 / 13	28 / 20 / 20	54 / 47 / 47	69 / 37 / 28	74 / 36 / 20	74 / 41 ^{IV} / 31	71 / 26 / 17	63 / 34 ^V / 23	59 / 31 / 17
Выборы глав муниципальных образований – административных центров (столиц) субъектов Российской Федерации	1 / 8 / 3 / – / 1 / 1 / 4 / 3	28 / 9 / 9	54 / 29 / 24	69 / 11 / 9	–	74 / 5 / 4	71 / 4 / 4	63 / 17 / 13	59 / 19 / 16

1	2	3	4	5	6	7	8	9	10
Выборы депутатов представительных органов муниципальных образований административных центров (столиц) субъектов Российской Федерации	7 / 12 / 20 / 23 / 11 / 11 / 11 / 21	28 / 20 / 7	54 / 45 / 42	69 / 34 / 31	74 / 34 / 28	74 / 22 / 18	71 / 24 / 17	63 / 28 / 17	59 / 25 / 18

Примечания.

^I На начало избирательных кампаний.

^{II} Количество политических партий приведено без учета Партии «МОЛПРОСС», выдвинувшей кандидата на должность Главы Республики Карелия, который не обладал пассивным избирательным правом – на день голосования 10 сентября 2017 года не достигал возраста 30 лет.

^{III} Также кандидата на досрочных выборах Губернатора Самарской области выдвинул орган общественной самодеятельности «Центр общественного самоуправления «Чистый город» городского округа Октябрьск (далее – ООС «Центр общественного самоуправления «Чистый город»).

^{IV} Количество политических партий приведено с учетом Общероссийской политической партии «ВОЛЯ», которая на начало избирательных кампаний единого дня голосования 18 сентября 2016 года имела право участвовать в выборах, однако решением Верховного Суда Российской Федерации от 9 августа 2016 года ее региональные отделения и иные структурные подразделения были ликвидированы.

^V Количество политических партий приведено без учета Партии «ГРАНИ», списку кандидатов которой было отказано в заверении на выборах депутатов Народного Хурала (Парламента) Республики Калмыкия. В иных выборах депутатов законодательных (представительных) органов государственной власти субъектов Российской Федерации 9 сентября 2018 года данная политическая партия участия не принимала.

II. Выборы высших должностных лиц субъектов Российской Федерации (руководителей высших исполнительных органов государственной власти субъектов Российской Федерации) 8 сентября 2019 года

Субъекты Российской Федерации, в которых проводились выборы высших должностных лиц субъектов Российской Федерации 8 сентября 2019 года

Выборы высших должностных лиц субъектов Российской Федерации 8 сентября 2019 года состоялись в **16** субъектах Российской Федерации: в Республике Алтай (выборы Главы Республики Алтай, Председателя Правительства Республики Алтай), Республике Башкортостан (выборы Главы Республики Башкортостан), Республике Калмыкия (выборы Главы Республики Калмыкия), Забайкальском крае (досрочные выборы Губернатора Забайкальского края), Ставропольском крае (выборы Губернатора Ставропольского края), Астраханской области (выборы Губернатора Астраханской области), Волгоградской области (выборы Губернатора Волгоградской области), Вологодской области (выборы Губернатора Вологодской области), Курганской области (выборы Губернатора Курганской области), Курской области (выборы Губернатора Курской области (руководителя Администрации Курской области), Липецкой области (выборы главы администрации Липецкой области), Мурманской области (выборы Губернатора Мурманской области), Оренбургской области (выборы Губернатора Оренбургской области), Сахалинской области (досрочные выборы Губернатора Сахалинской области), Челябинской области (выборы Губернатора Челябинской области), городе Санкт-Петербурге (выборы высшего должностного лица Санкт-Петербурга – Губернатора Санкт-Петербурга).

Также в Республике Ингушетия, Кабардино-Балкарской Республике, Республике Крым на заседаниях законодательных (представительных) органов государственной власти данных субъектов Российской Федерации –

Народного Собрания Республики Ингушетия 8 сентября 2019 года, Государственного Совета Республики Крым 20 сентября 2019 года, Парламента Кабардино-Балкарской Республики 3 октября 2019 года – по представлению Президента Российской Федерации были избраны соответственно Глава Республики Ингушетия (М.А. Калиматов), Глава Республики Крым (С.В. Аксёнов), Глава Кабардино-Балкарской Республики (К.В. Коков).

Законодательные параметры выборов высших должностных лиц субъектов Российской Федерации 8 сентября 2019 года

Указанные выборы проводились по мажоритарной избирательной системе абсолютного большинства, при этом на данных выборах избранным считался зарегистрированный кандидат, который получил более половины голосов избирателей, принявших участие в голосовании.

Повторное голосование проводится через 14 дней со дня голосования на общих выборах в 8 субъектах Российской Федерации (Республика Алтай, Республика Башкортостан, Республика Калмыкия, Липецкая, Мурманская, Оренбургская, Сахалинская, Челябинская области, через 20 дней со дня голосования на общих выборах в одном субъекте Российской Федерации (Курганская область), не позднее чем через 21 день со дня голосования на общих выборах в 7 субъектах Российской Федерации (Забайкальский и Ставропольский края, Астраханская, Волгоградская, Вологодская и Курская области, город Санкт-Петербург).

Срок полномочий высших должностных лиц субъектов Российской Федерации во всех субъектах Российской Федерации составляет пять лет.

Указанные выборы проводились в соответствии с Федеральным законом № 67-ФЗ, Федеральным законом № 95-ФЗ, Федеральным законом № 184-ФЗ, конституциями (уставами) и законами субъектов Российской Федерации.

В Республике Башкортостан выборы регулировались кодифицированным нормативным правовым актом о выборах – Кодексом Республики Башкортостан о выборах.

В единый день голосования 8 сентября 2019 года проводился эксперимент, в рамках которого избиратели смогли проголосовать на одном из 30 цифровых избирательных участков, расположенных в Москве, на выборах высших должностных лиц субъектов Российской Федерации, находясь за пределами субъекта Российской Федерации, в котором они зарегистрированы по месту жительства.

Ни в одном субъекте Российской Федерации избирательное законодательство не допускало возможности применения голосования по почте.

Количество зарегистрированных региональных отделений политических партий, имеющих право участвовать в выборах высшего должностного лица субъекта Российской Федерации, составляет от **22** в Забайкальском крае до **58** в городе Санкт-Петербурге.

В соответствии с законодательством²⁹ в поддержку выдвижения кандидата на должность высшего должностного лица субъекта Российской Федерации должны быть собраны подписи депутатов представительных органов муниципальных образований и (или) избранных на муниципальных выборах глав муниципальных образований, находящихся на территории субъекта Российской Федерации. Выдвижение кандидата политической партией и выдвижение кандидата в порядке самовыдвижения должны поддержать от 5 до 10 процентов депутатов представительных органов муниципальных образований и (или) избранных на муниципальных выборах глав муниципальных образований субъекта Российской Федерации. Среди лиц, поддержавших кандидата, должно быть от 5 до 10 процентов депутатов представительных органов муниципальных районов и городских округов и

²⁹ Изменения внесены Федеральным законом от 2 мая 2012 года № 40-ФЗ «О внесении изменений в Федеральный закон от 6 октября 1999 года № 184-ФЗ «Об общих принципах организации законодательных (представительных) и исполнительных органов государственной власти субъектов Российской Федерации».

(или) избранных на муниципальных выборах глав муниципальных районов и городских округов субъекта Российской Федерации. При этом кандидат должен быть поддержан указанными лицами не менее чем в трех четвертях муниципальных районов и городских округов субъекта Российской Федерации. Число таких подписей устанавливается законом субъекта Российской Федерации.

Количество подписей депутатов представительных органов муниципальных образований и (или) избранных на муниципальных выборах глав муниципальных образований (установленный законом процент депутатов представительных органов муниципальных образований и (или) избранных на муниципальных выборах глав муниципальных образований) варьировалось от минимального – 5 процентов (в Республике Башкортостан, Волгоградской, Курганской, Оренбургской областях) до максимального – 10 процентов (в Сахалинской области и городе Санкт-Петербурге)³⁰.

Сведения о параметрах нормативных правовых актов субъектов Российской Федерации, регламентирующих проведение выборов высших должностных лиц субъектов Российской Федерации, в том числе по **16** субъектам Российской Федерации, в которых 8 сентября 2019 года состоялись выборы указанного уровня, представлены в приложении № 1.

³⁰ На выборах 10 сентября 2017 года минимальное количество подписей депутатов представительных органов муниципальных образований и (или) избранных на муниципальных выборах глав муниципальных образований – 5 процентов требовалось собрать в Белгородской, Кировской, Ярославской областях, максимальное – 10 процентов – в Новгородской и Томской областях, городе Севастополе.

На выборах 18 сентября 2016 года минимальное количество подписей депутатов представительных органов муниципальных образований и (или) избранных на муниципальных выборах глав муниципальных образований – 7 процентов – требовалось собрать в Чеченской Республике, Тверской и Тульской областях, максимальное – 10 процентов – в Республике Коми.

На выборах 13 сентября 2015 года минимальное количество подписей депутатов представительных органов муниципальных образований и (или) избранных на муниципальных выборах глав муниципальных образований – 5 процентов – требовалось собрать на выборах в Республике Татарстан (Татарстан), Иркутской, Калужской, Омской и Ростовской областях, максимальное – 10 процентов – в Камчатском, Краснодарском краях и Сахалинской области.

На выборах 14 сентября 2014 года минимальное количество указанных подписей требовалось собрать кандидатам на выборах в Республике Башкортостан, Республике Саха (Якутия), Красноярском крае, Волгоградской, Воронежской, Кировской, Новосибирской, Оренбургской и Тюменской областях – 5 процентов, максимальное – в Республике Коми, Ивановской области, городе Санкт-Петербурге и Ненецком автономном округе – 10 процентов.

На выборах 8 сентября 2013 года минимальное количество указанных подписей требовалось собрать кандидатам на выборах Мэра Москвы – 6 процентов, а максимальное – на выборах высших должностных лиц субъектов Российской Федерации в Республике Хакасия, Магаданской области, Чукотском автономном округе – 10 процентов.

Выдвижение и регистрация кандидатов на выборах высших должностных лиц субъектов Российской Федерации 8 сентября 2019 года

На выборах 8 сентября 2019 года в 16 субъектах Российской Федерации выдвижение кандидатов на выборах высших должностных лиц субъектов Российской Федерации производилось политическими партиями и их региональными отделениями (далее – политические партии). В Забайкальском крае, Астраханской, Курганской, Мурманской, Сахалинской, Челябинской областях и городе Санкт-Петербурге кандидат мог быть выдвинут также в порядке самовыдвижения³¹. При этом количество подписей избирателей, необходимое для регистрации кандидата, составляло от 0,5 до 2 процентов от числа избирателей, зарегистрированных на территориях указанных субъектов Российской Федерации³².

³¹ В региональные нормативные правовые акты о выборах в части возможности самовыдвижения кандидатов на выборах высших должностных лиц указанных субъектов Российской Федерации были внесены изменения в период с декабря 2018 года по май 2019 года.

³² В соответствии с Законом Забайкальского края от 29 июня 2012 года № 676-33К (в редакции от 20 мая 2019 года № 1728-33К) «О выборах Губернатора Забайкальского края» и постановлением Избирательной комиссии Забайкальского края от 5 июня 2019 года кандидатам, выдвинутым в порядке самовыдвижения на выборах Губернатора Забайкальского края, для регистрации необходимо собрать не менее 4004 подписей избирателей.

В соответствии с Законом Астраханской области от 22 июня 2012 года № 38/2012-ОЗ «О выборах Губернатора Астраханской области» (в редакции от 4 марта 2019 года № 10/2019-ОЗ) и постановлением Избирательной комиссии Астраханской области от 5 июня 2019 года кандидатам, выдвинутым в порядке самовыдвижения на выборах Губернатора Астраханской области, для регистрации необходимо собрать не менее 7343 подписей избирателей.

В соответствии с Законом Курганской области от 27 июня 2012 года № 32 «О выборах Губернатора Курганской области» (в редакции от 29 апреля 2019 года № 40) и постановлением Избирательной комиссии Курганской области от 6 июня 2019 года кандидатам, выдвинутым в порядке самовыдвижения на выборах Губернатора Курганской области, для регистрации необходимо собрать не менее 3521 подписи избирателей.

В соответствии с Законом Мурманской области от 6 июля 2012 года № 1496-01-ЗМО «О выборах Губернатора Мурманской области» (в редакции от 6 мая 2019 года № 2362-01-ЗМО) и постановлением Избирательной комиссии Мурманской области от 5 июня 2019 года кандидатам, выдвинутым в порядке самовыдвижения на выборах Губернатора Мурманской области, для регистрации необходимо собрать не менее 2954 подписей избирателей.

В соответствии с Законом Сахалинской области от 27 июня 2012 года № 49-ЗО «О выборах Губернатора Сахалинской области» (в редакции от 25 апреля 2019 года № 33-ЗО) и постановлением Избирательной комиссии Сахалинской области от 5 июня 2019 года кандидатам, выдвинутым в порядке самовыдвижения на выборах Губернатора Сахалинской области, для регистрации необходимо собрать не менее 1884 подписей избирателей.

В соответствии с Законом Челябинской области от 31 мая 2012 года № 338-ЗО «О выборах Губернатора Челябинской области» (в редакции от 8 мая 2019 года № 898-ЗО) и постановлением Избирательной комиссии Челябинской области от 31 мая 2019 года кандидатам, выдвинутым в порядке самовыдвижения на выборах Губернатора Челябинской области, для регистрации необходимо собрать не менее 13 169 подписей избирателей.

На выборах высших должностных лиц субъектов Российской Федерации **10 сентября 2017 года** из **16** субъектов Российской Федерации³³, в которых проводились выборы данного уровня, в **15** субъектах Российской Федерации выдвижение кандидатов производилось только политическими партиями. В **Кировской области** кандидат мог быть выдвинут также в **порядке самовыдвижения**³⁴.

На выборах высших должностных лиц субъектов Российской Федерации **18 сентября 2016 года** из **7** субъектов Российской Федерации, в которых проводились выборы данного уровня³⁵, в **6** субъектах Российской Федерации выдвижение кандидатов производилось только политическими партиями. В **Тульской области** кандидат мог быть выдвинут также в **порядке самовыдвижения**³⁶.

На выборах **13 сентября 2015 года** в **20** субъектах Российской Федерации из **21** субъекта Российской Федерации³⁷, в которых проводились

В соответствии с Законом Санкт-Петербурга от 26 июня 2012 года № 341-60 «О выборах высшего должностного лица Санкт-Петербурга – Губернатора Санкт-Петербурга» (в редакции от 7 мая 2019 года № 221-52) и постановлением Санкт-Петербургской избирательной комиссии от 31 мая 2019 года кандидатам, выдвинутым в порядке самовыдвижения на выборах высшего должностного лица Санкт-Петербурга – Губернатора Санкт-Петербурга, для регистрации необходимо собрать не менее 76 359 подписей избирателей.

³³ 10 сентября 2017 года выборы высших должностных лиц субъектов Российской Федерации состоялись в 16 субъектах Российской Федерации: Республике Бурятия, Республике Карелия, Республике Марий Эл, Республике Мордовия, Удмуртской Республике, Пермском крае, Белгородской, Калининградской, Кировской, Новгородской, Рязанской, Саратовской, Свердловской, Томской, Ярославской областях, городе Севастополе.

³⁴ В соответствии с Законом Кировской области от 28 июня 2012 года № 157-ЗО «О выборах Губернатора Кировской области» (в редакции от 28 декабря 2016 года) и постановлением Избирательной комиссии Кировской области от 8 июня 2017 года кандидатам, выдвинутым в порядке самовыдвижения на выборах Губернатора Кировской области, для регистрации необходимо собрать не менее 5416 подписей избирателей (количество подписей избирателей, необходимое для регистрации кандидата, составляло 0,5 процента от числа избирателей, зарегистрированных на территории Кировской области).

³⁵ 18 сентября 2016 года выборы высших должностных лиц субъектов Российской Федерации состоялись в 7 субъектах Российской Федерации: в Республике Коми, Республике Тыва, Чеченской Республике, Забайкальском крае, Тверской, Тульской и Ульяновской областях.

³⁶ В соответствии с Законом Тульской области от 15.06.2012 № 1767-ЗТО «О регулировании отдельных правоотношений, связанных с выборами Губернатора Тульской области» (в редакции от 28 апреля 2016 года № 36-ЗТО) и постановлением Избирательной комиссии Тульской области от 6 апреля 2016 года кандидатам, выдвинутым на выборах Губернатора Тульской области в порядке самовыдвижения, для регистрации было необходимо собрать не менее 24 727 подписей избирателей (количество подписей избирателей, необходимое для регистрации кандидата, составляло 0,5 процента от числа избирателей, зарегистрированных на территории Тульской области).

³⁷ 13 сентября 2015 года выборы высших должностных лиц субъектов Российской Федерации состоялись в 21 субъекте Российской Федерации: в Республики Марий Эл, Чувашской Республике, Республике Татарстан, Камчатском и Краснодарском краях, Амурской, Архангельской, Брянской, Иркутской, Калининградской, Калужской, Кемеровской, Костромской, Ленинградской, Омской, Пензенской, Ростовской, Сахалинской, Смоленской, Тамбовской областях и Еврейской автономной области.

выборы данного уровня, выдвижение кандидатов производилось только политическими партиями. В **Кемеровской области** кандидат мог быть выдвинут также **в порядке самовыдвижения**³⁸.

На выборах высших должностных лиц субъектов Российской Федерации **14 сентября 2014 года**³⁹ **самовыдвижение** было предусмотрено только на выборах **Губернатора Кировской области**⁴⁰.

На выборах высших должностных лиц субъектов Российской Федерации **8 сентября 2013 года**⁴¹ **самовыдвижение** было предусмотрено только на выборах **Мэра Москвы**⁴².

Отметим, что на выборах высших должностных лиц субъектов Российской Федерации **14 октября 2012 года**⁴³ законодательством субъектов Российской Федерации самовыдвижение кандидатов предусмотрено не было.

На выборах высших должностных лиц **16** субъектов Российской Федерации **8 сентября 2019 года** были выдвинуты **163** кандидата, в том

³⁸ В соответствии с Законом Кемеровской области от 26 июня 2012 года № 55-ОЗ «О выборах Губернатора Кемеровской области» (в редакции от 29 мая 2015 года № 50-ОЗ) и постановлением Избирательной комиссии Кемеровской области от 15 июня 2015 года кандидатам, выдвинутым в порядке самовыдвижения, для регистрации на выборах 13 сентября 2015 года было необходимо собрать не менее 10 333 подписей избирателей (количество подписей избирателей, необходимое для регистрации кандидата, составляло 0,5 процента от числа избирателей, зарегистрированных на территории Кемеровской области).

³⁹ 14 сентября 2014 года выборы высших должностных лиц субъектов Российской Федерации состоялись в 30 субъектах Российской Федерации: в Республике Алтай, Республике Башкортостан, Республике Калмыкия, Республике Коми, Республике Саха (Якутия), Удмуртской Республике, Алтайском, Красноярском, Приморском, Ставропольском краях, Астраханской, Волгоградской, Вологодской, Воронежской, Ивановской, Кировской, Курганской, Курской, Липецкой, Мурманской, Нижегородской, Новосибирской, Оренбургской, Орловской, Псковской, Самарской, Тюменской, Челябинской областях, городе Санкт-Петербурге и Ненецком автономном округе.

⁴⁰ В соответствии с Законом Кировской области от 28 июня 2012 года № 157-ЗО «О выборах Губернатора Кировской области» (в редакции от 30 мая 2014 года № 410-ЗО) и постановлением Избирательной комиссии Кировской области кандидатам, выдвинутым в порядке самовыдвижения, для регистрации на выборах 14 сентября 2014 года было необходимо собрать не менее 5557 подписей избирателей (количество подписей избирателей, необходимое для регистрации кандидата, составляет 0,5 процента от числа избирателей, зарегистрированных на территории Кировской области).

⁴¹ 8 сентября 2013 года выборы высших должностных лиц субъектов Российской Федерации состоялись в восьми субъектах Российской Федерации: в Республике Хакасия, Забайкальском крае, Хабаровском крае, Чукотском автономном округе, Владимирской, Магаданской и Московской областях, городе Москве.

⁴² В соответствии с Законом города Москвы от 6 июля 2005 года № 38 «Избирательный кодекс города Москвы» (в редакции от 29 мая 2013 года № 26) и постановлением Московской городской избирательной комиссии от 10 июня 2013 года кандидатам, выдвинутым в порядке самовыдвижения, для регистрации на выборах 8 сентября 2013 года было необходимо собрать не менее 73 021 подписи избирателей (количество подписей избирателей, необходимое для регистрации кандидата на должность Мэра Москвы, составляло 1 процент от числа избирателей, зарегистрированных на территории города Москвы).

⁴³ 14 октября 2012 года выборы высших должностных лиц субъектов Российской Федерации состоялись в пяти субъектах Российской Федерации: в Амурской, Белгородской, Брянской, Новгородской и Рязанской областях.

числе **115** кандидатов выдвинуты **31** политической партией, региональными отделениями политических партий, **48** кандидатов – в порядке самовыдвижения (в том числе **5** кандидатов – в **Забайкальском крае**, **12** кандидатов – в **Астраханской области**, **1** кандидат – в **Курганской области**, **8** кандидатов – в **Мурманской области**, **3** кандидата – в **Сахалинской области**, **8** кандидатов – в **Челябинской области**, **11** кандидатов – в городе **Санкт-Петербурге**).

Сведения об активности выдвижения кандидатов, в том числе политическими партиями, на выборах высших должностных лиц субъектов Российской Федерации **8 сентября 2019 года** представлены на диаграмме 2.1, приложениях № 5, 6, 7.

Сведения об активности выдвижения кандидатов, в том числе политическими партиями, на выборах высших должностных лиц субъектов Российской Федерации 9 сентября 2018 года, 10 сентября 2017 года, 18 сентября 2016 года, 13 сентября 2015 года, 14 сентября 2014 года, 8 сентября 2013 года и 14 октября 2012 года представлены соответственно на диаграммах 2.2, 2.3, 2.4, 2.5, 2.6, 2.7, 2.8.

Диаграмма 2.1

Сведения об активности выдвижения кандидатов, в том числе политическими партиями, на выборах высших должностных лиц субъектов Российской Федерации 8 сентября 2019 года
 (163 кандидата, в том числе 16 кандидатов, выдвинутых в порядке самовыдвижения)

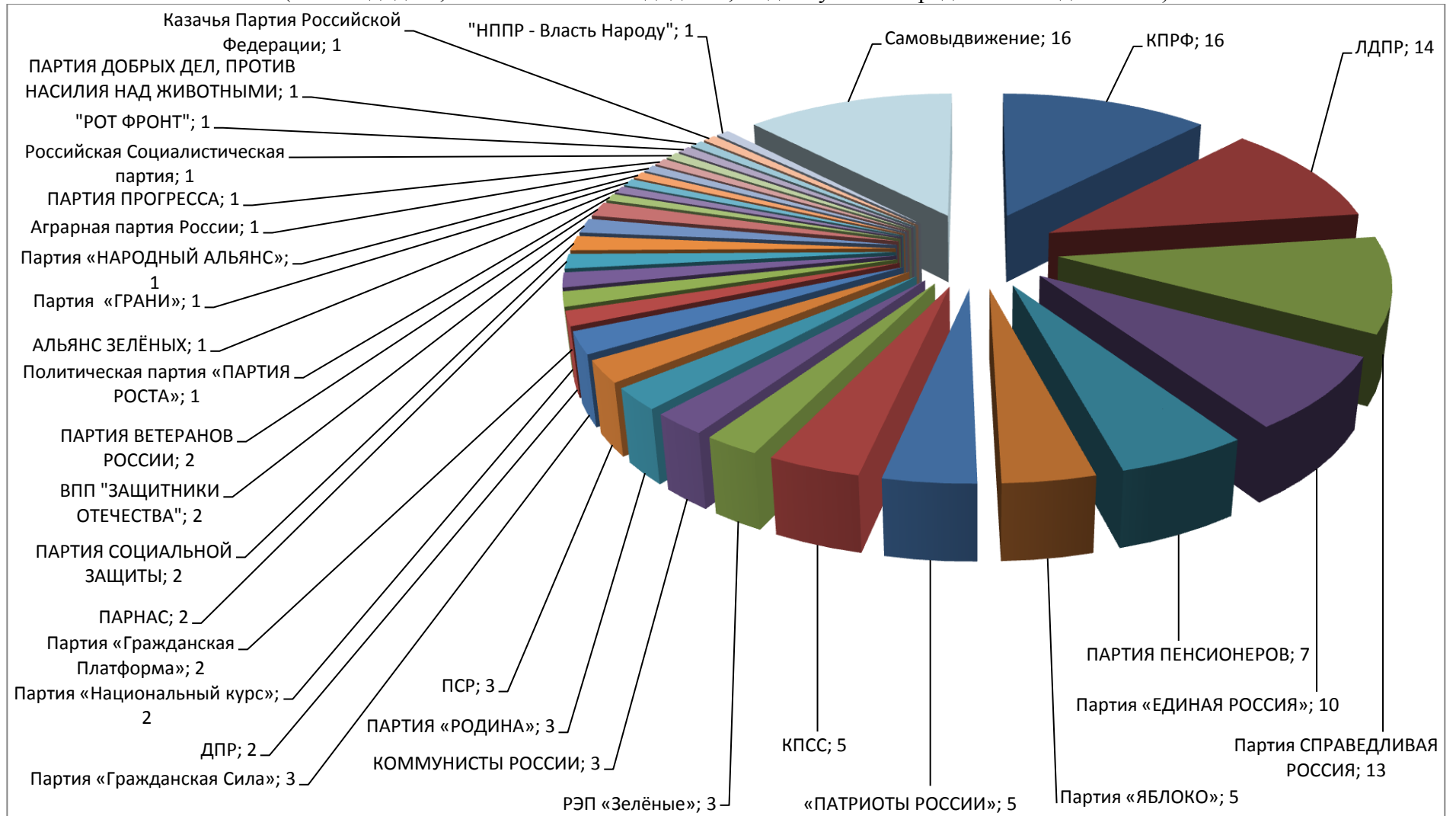


Диаграмма 2.2

Сведения об активности выдвижения кандидатов, в том числе политическими партиями, на выборах высших должностных лиц субъектов Российской Федерации 9 сентября 2018 года

(172 кандидата, в том числе 25 кандидатов, выдвинутых в порядке самовыдвижения, и 1 кандидат, выдвинутый органом общественной самодеятельности)

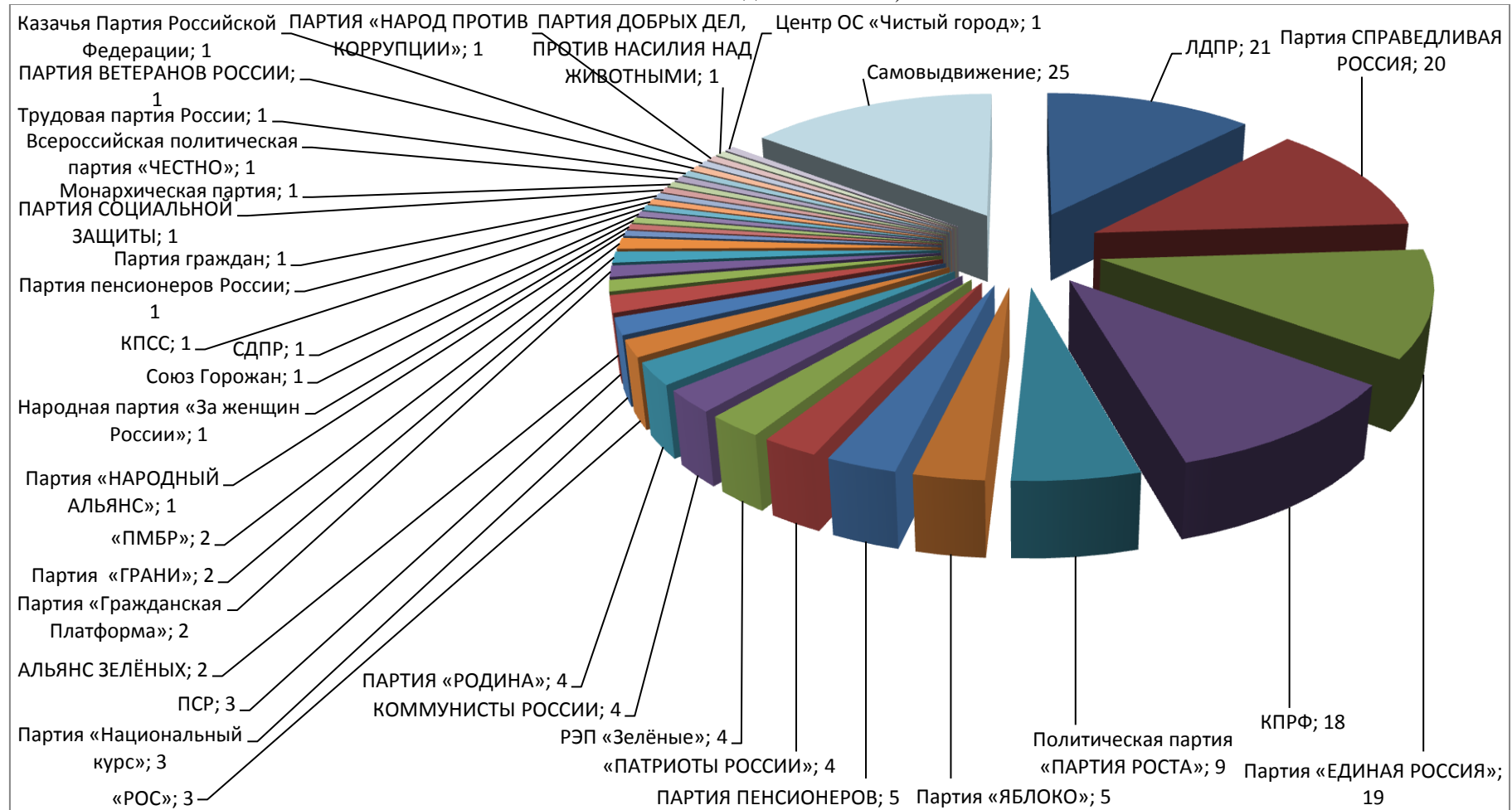
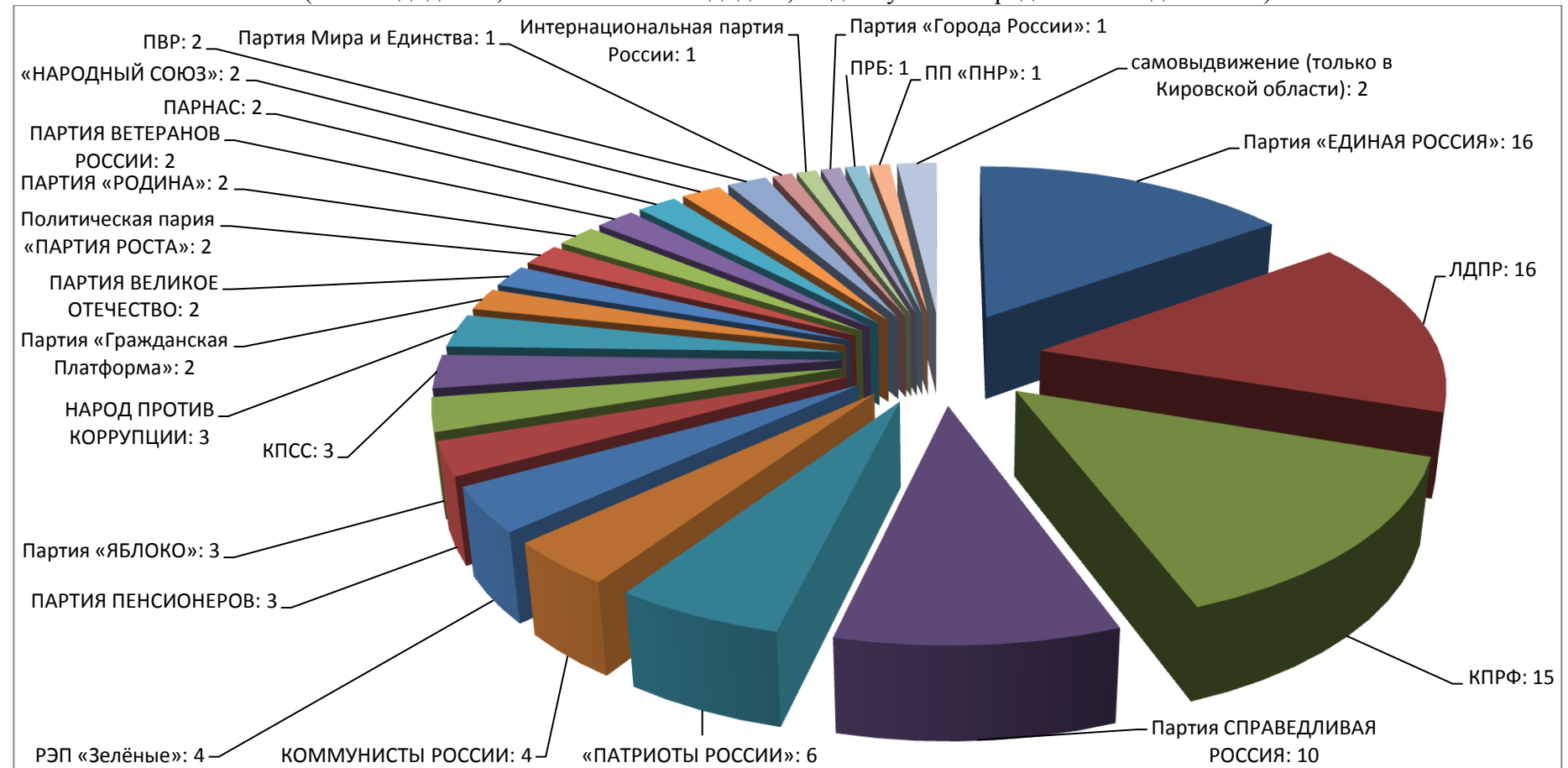


Диаграмма 2.3

Сведения об активности выдвижения кандидатов, в том числе политическими партиями, на выборах высших должностных лиц субъектов Российской Федерации 10 сентября 2017 года
 (106 кандидатов¹, в том числе 2 кандидата, выдвинутые в порядке самовыдвижения)



¹ Без учета кандидата, выдвинутого Партией «МОЛРОСС» на должность Главы Республики Карелия, который не обладал пассивным избирательным правом – на день голосования 10 сентября 2017 года не достигал возраста 30 лет.

Диаграмма 2.4

Сведения об активности выдвижения кандидатов, в том числе политическими партиями, на выборах высших должностных лиц субъектов Российской Федерации 18 сентября 2016 года
 (41 кандидат, в том числе 3 кандидата, выдвинутые в порядке самовыдвижения)

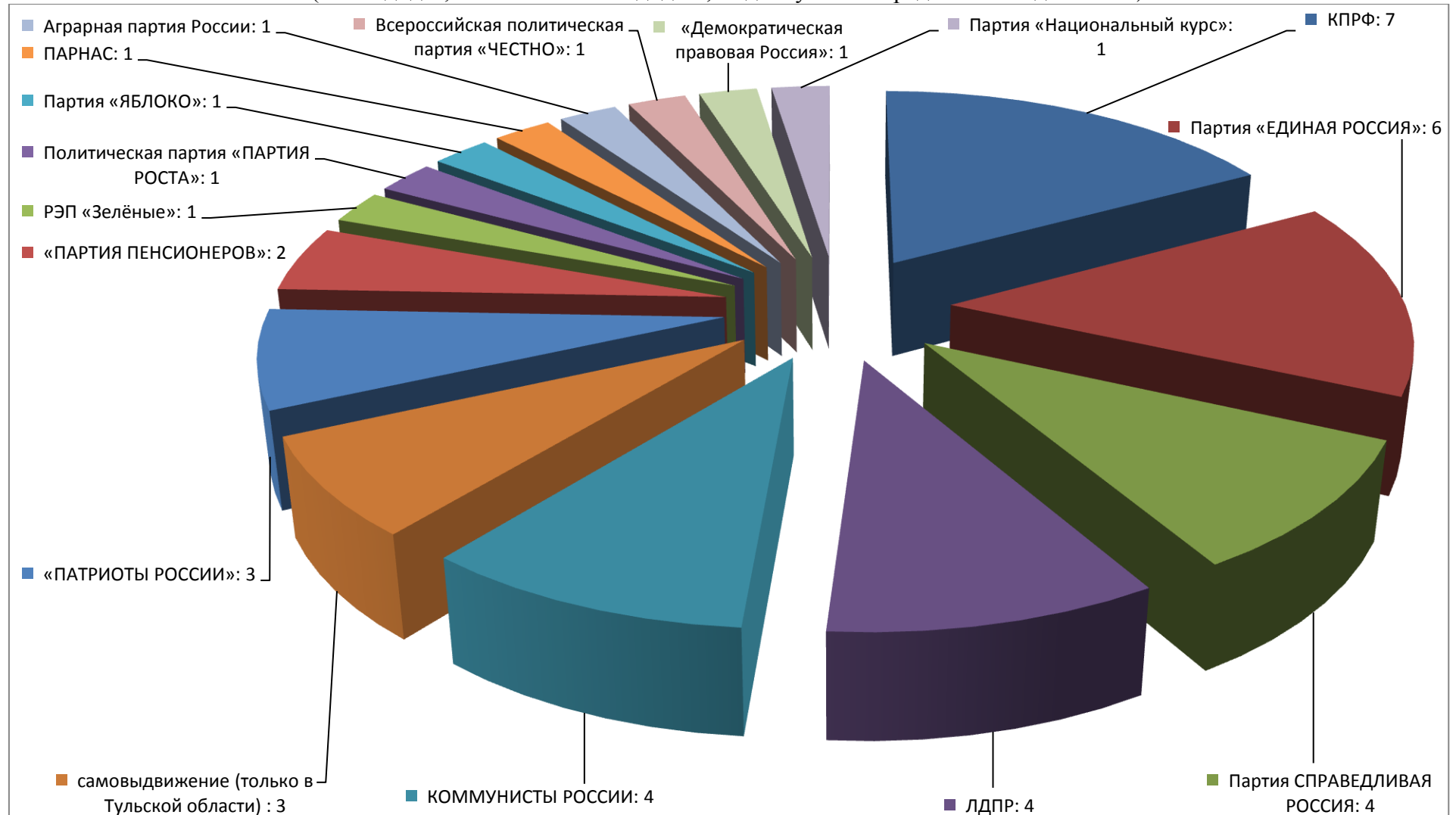


Диаграмма 2.5

Сведения об активности выдвижения кандидатов, в том числе политическими партиями, на выборах высших должностных лиц субъектов Российской Федерации 13 сентября 2015 года

(142 кандидата, в том числе 1 кандидат, выдвинутый в порядке самовыдвижения)

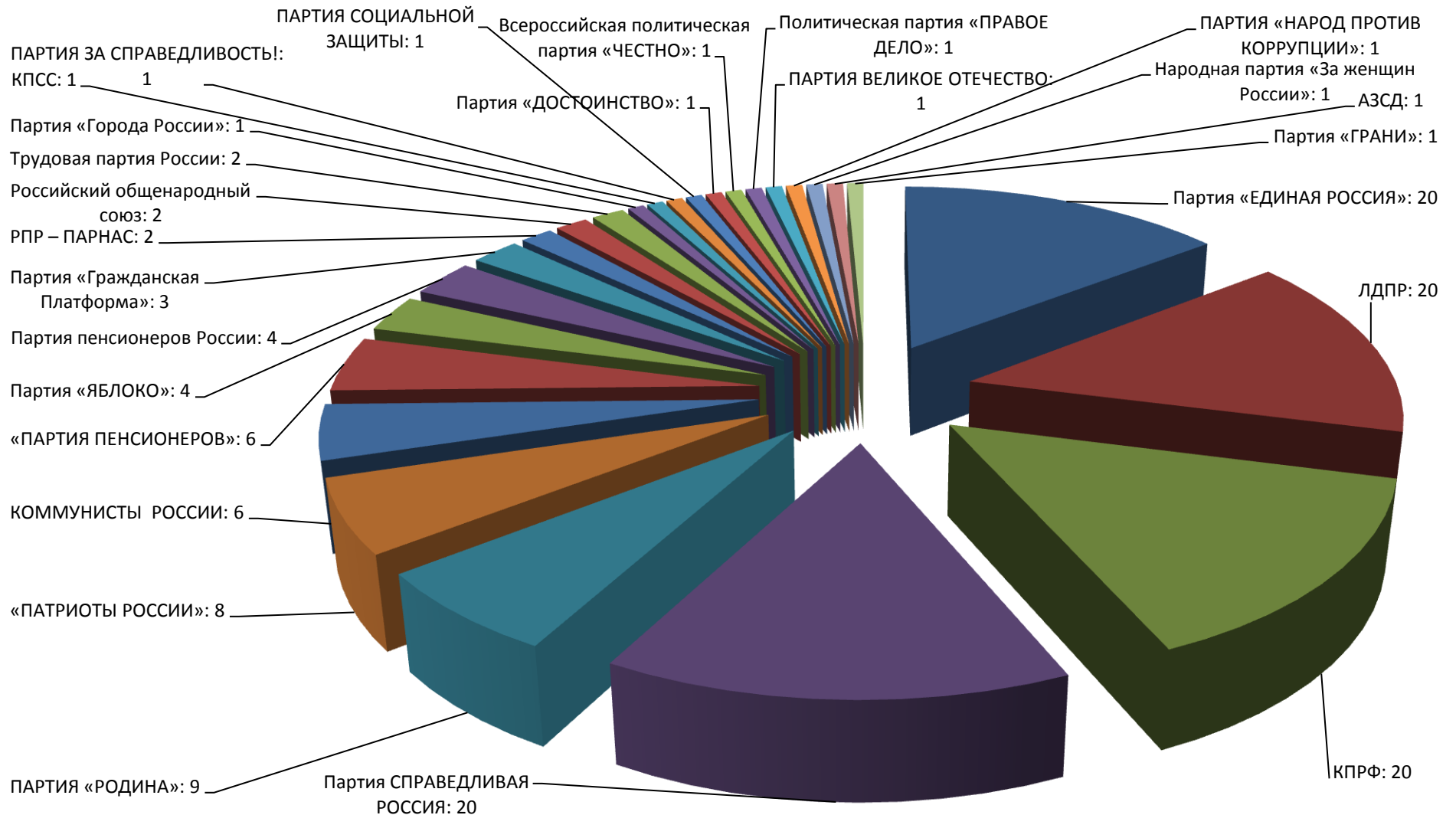


Диаграмма 2.6

Сведения об активности выдвижения кандидатов, в том числе политическими партиями, на выборах высших должностных лиц субъектов Российской Федерации 14 сентября 2014 года
(209 кандидатов, в том числе 3 кандидата, выдвинутых в порядке самовыдвижения)

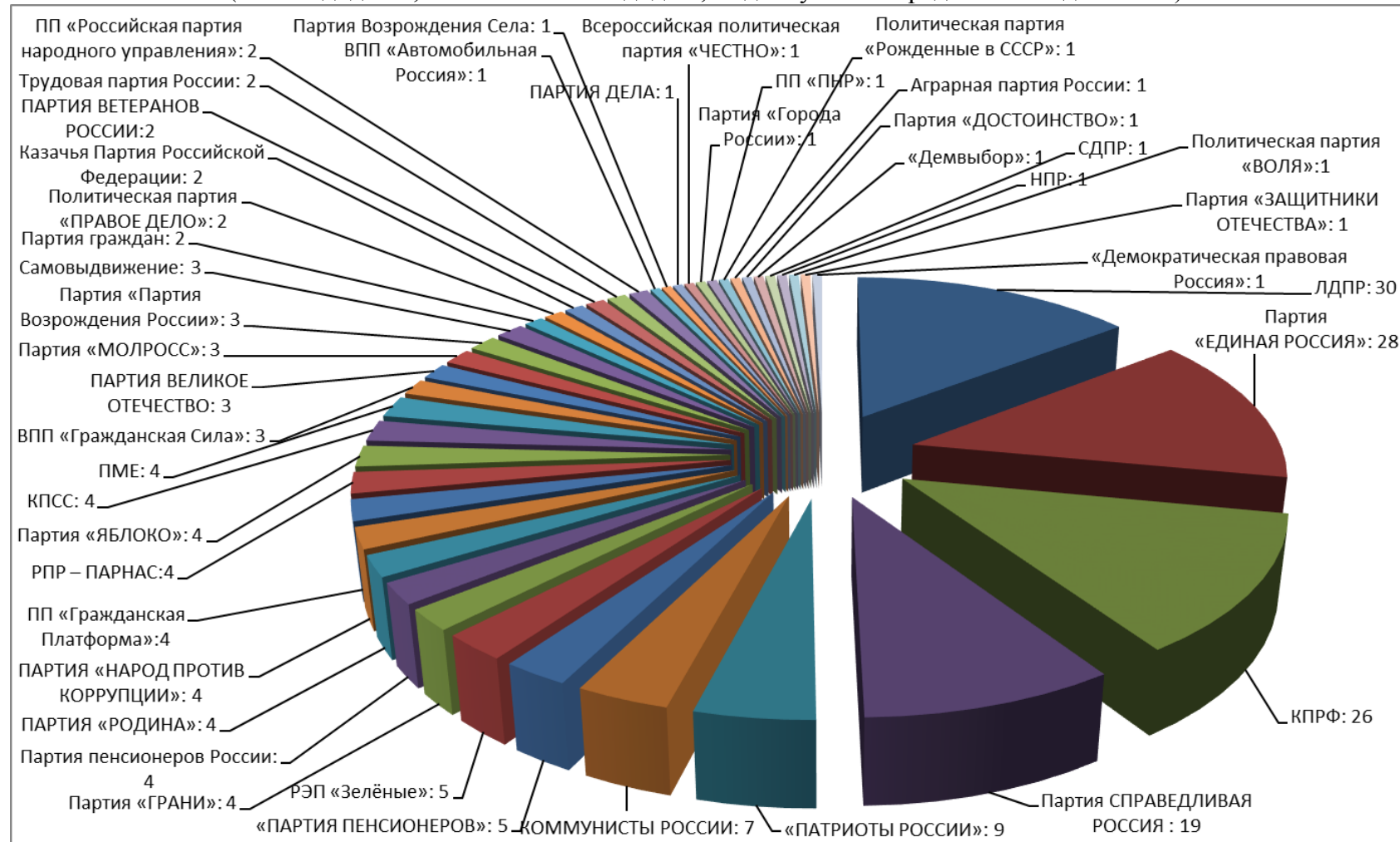


Диаграмма 2.7

Сведения об активности выдвижения кандидатов, в том числе политическими партиями, на выборах высших должностных лиц субъектов Российской Федерации 8 сентября 2013 года
(94 кандидата, в том числе 29 кандидатов, выдвинутых в порядке самовыдвижения)

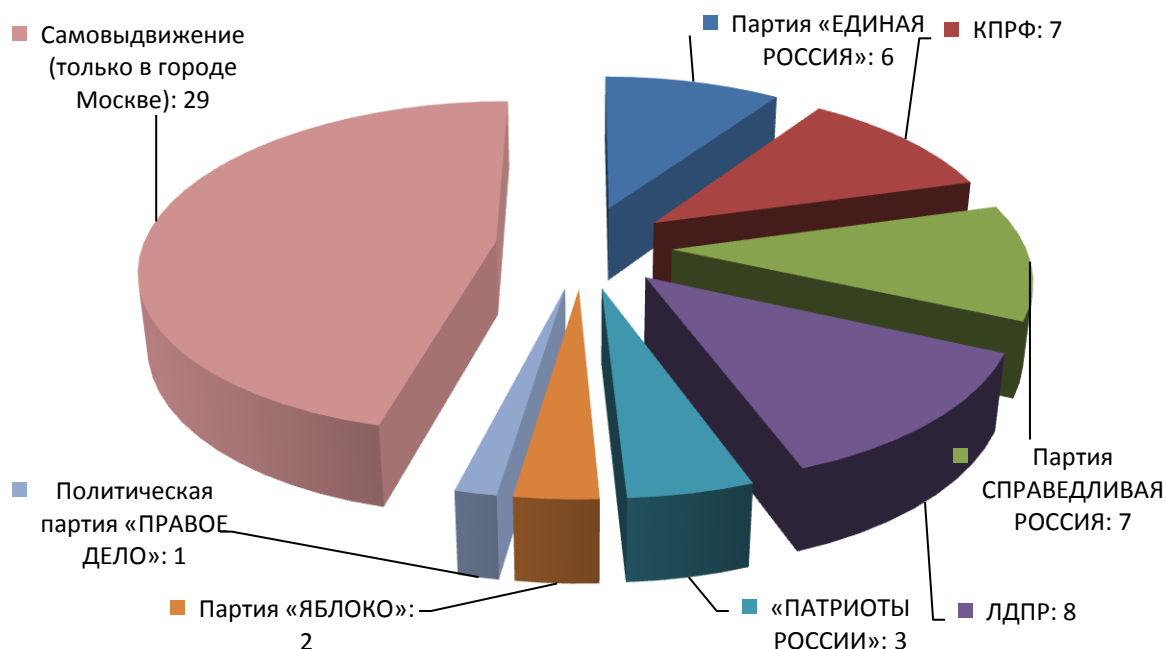
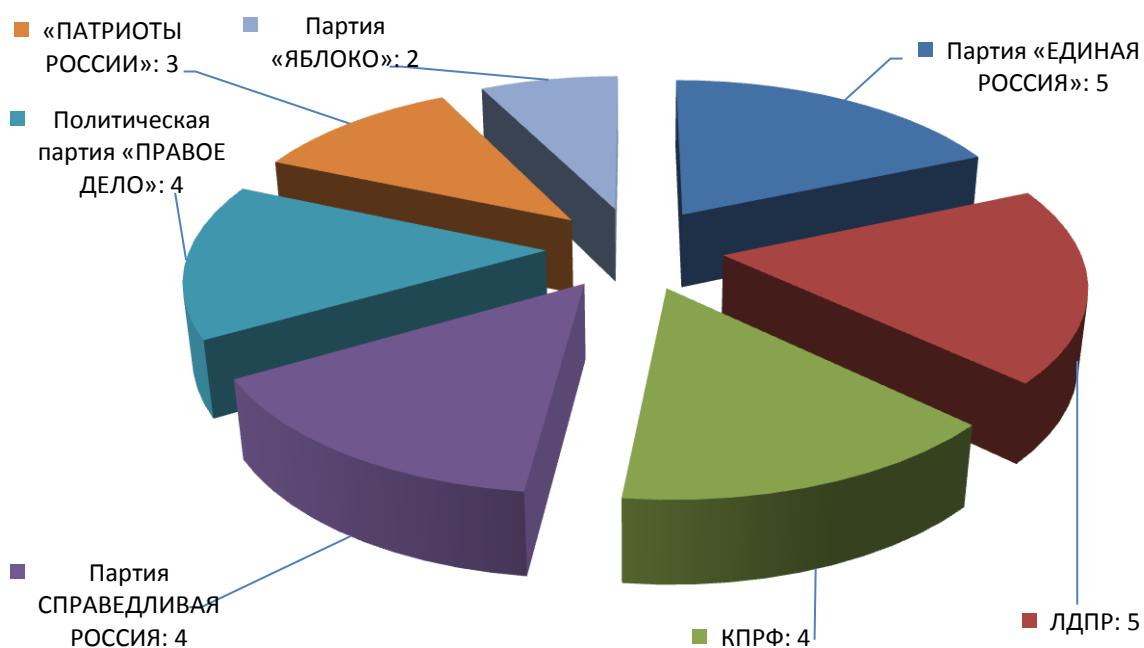


Диаграмма 2.8

Сведения об активности выдвижения кандидатов политическими партиями на выборах высших должностных лиц субъектов Российской Федерации 14 октября 2012 года
(всего 32 кандидата)



На выборах высших должностных лиц субъектов Российской Федерации **8 сентября 2019 года** на день голосования **зарегистрированы 75** кандидатов, выдвинутых **16** политическими партиями, и **6** кандидатов, выдвинутых в порядке самовыдвижения (**59,3 %** от общего количества выдвинутых кандидатов (**163**)).

На выборах Губернатора Курганской, Курской областей были зарегистрированы все выдвинутые кандидаты (соответственно **4** и **5** кандидатов).

Избирательными комиссиями субъектов Российской Федерации были приняты решения об отказе в регистрации **76** кандидатов на должность высших должностных лиц **13** субъектов Российской Федерации⁴⁴, в том числе **35** кандидатам, выдвинутым в порядке самовыдвижения, – в Забайкальском крае, Астраханской, Мурманской, Челябинской областях, городе Санкт-Петербурге и **41** кандидату, выдвинутому следующими **27** политическими партиями:

КПРФ – в **3** субъектах Российской Федерации (Республике Калмыкия, Забайкальском крае, Вологодской области);

Партией «ЯБЛОКО» – в **3** субъектах Российской Федерации (Волгоградской, Челябинской областях, в городе Санкт-Петербурге);

ПСР – в **3** субъектах Российской Федерации (Ставропольском крае, Астраханской области, городе Санкт-Петербурге);

ЛДПР – в **2** субъектах Российской Федерации (Липецкой области, городе Санкт-Петербурге);

ПАРНАС – в **2** субъектах Российской Федерации (Липецкой, Оренбургской областях);

ПАРТИЕЙ СОЦИАЛЬНОЙ ЗАЩИТЫ – в **2** субъектах Российской Федерации (Республике Башкортостан, городе Санкт-Петербурге);

⁴⁴ Республика Алтай, Республика Башкортостан, Республика Калмыкия, Забайкальский, Ставропольский края, Астраханская, Волгоградская, Вологодская, Липецкая, Мурманская, Оренбургская, Челябинская области, город Санкт-Петербург.

ПАРТИЕЙ ПЕНСИОНЕРОВ – в 2 субъектах Российской Федерации (Челябинской области, городе Санкт-Петербурге);

Партией «ЗАЩИТНИКИ ОТЕЧЕСТВА» – в 2 субъектах Российской Федерации (Республике Калмыкия, Оренбургской области);

Партией «Национальный курс» – в 2 субъектах Российской Федерации (Волгоградской области, городе Санкт-Петербурге);

ПАРТИЕЙ ВЕТЕРАНОВ РОССИИ – в 2 субъектах Российской Федерации (Вологодской, Волгоградской областях);

КПСС – в 2 субъектах Российской Федерации (Вологодской области, городе Санкт-Петербурге);

Партией СПРАВЕДЛИВАЯ РОССИЯ – в Республике Алтай;

«ПАТРИОТАМИ РОССИИ» – в городе Санкт-Петербурге;

РЭП «Зелёные» – в Республике Алтай;

КОММУНИСТАМИ РОССИИ – в городе Санкт-Петербурге;

ПАРТИЕЙ «РОДИНА» – в городе Санкт-Петербурге;

Казачьей партией Российской Федерации – в Липецкой области;

Партией «ГРАНИ» – в Республике Алтай;

ПАРТИЕЙ ДОБРЫХ ДЕЛ, ПРОТИВ НАСИЛИЯ НАД ЖИВОТНЫМИ – в Республике Алтай;

Аграрной партией России – в Липецкой области;

Партией «Гражданская Сила» – в городе Санкт-Петербурге;

АЛЬЯНСОМ ЗЕЛЁНЫХ – в Мурманской области;

ДПР – в городе Санкт-Петербурге;

«НППР – Власть Народу» – в Республике Алтай;

ПАРТИЕЙ ПРОГРЕССА – в городе Санкт-Петербурге;

Российской Социалистической партией – в Республике Башкортостан;

«РОТ ФРОНТ» – в городе Санкт-Петербурге.

Отказались от участия в выборах на основании личных заявлений 7 кандидатов, в том числе 5 кандидатов, выдвинутых в порядке

самовыдвижения, – в Забайкальском крае, Мурманской и Челябинской областях, городе Санкт-Петербурге и 2 кандидата, выдвинутые 2 политическими партиями: **Партией «ЯБЛОКО»** (в Оренбургской области) и **РЭП «Зелёные»** (в Республике Башкортостан).

Регистрация 2 кандидатов, выдвинутых 2 политическими партиями – **КПРФ** (в городе Санкт-Петербурге) и **ПАРТИЕЙ ПЕНСИОНЕРОВ** (в Волгоградской области), была аннулирована соответствующими избирательными комиссиями на основании личных заявлений кандидатов.

В Сахалинской области 3 кандидата утратили статус выдвинутого кандидата в связи с непредставлением документов, необходимых для регистрации кандидата: 1 кандидат, выдвинутый **Партией СПРАВЕДЛИВАЯ РОССИЯ**, и 2 кандидата, выдвинутые в порядке самовыдвижения.

Коэффициент выбытия (λ) составил **48,38** процента (выдвинули кандидатов 31 политическая партия, из них на день голосования были зарегистрированы кандидаты от 16 политических партий).

Таблица 2.1

СВЕДЕНИЯ
о выдвижении и регистрации кандидатов на выборах высших должностных лиц субъектов Российской Федерации 8 сентября 2019 года

№ п/п	Наименование выборной должности	Количество политических партий, выдвинувших кандидатов / всего кандидатов (в том числе выдвинутых политическими партиями и в порядке самовыдвижения)	Сокращенные наименования политических партий, выдвинувших кандидатов	Количество кандидатов, отказавшихся от участия в выборах (в том числе выдвинутых политическими партиями и в порядке самовыдвижения)	Количество отказов в регистрации кандидатов (в том числе выдвинутых политическими партиями и в порядке самовыдвижения) / аннулирование регистрации	Количество зарегистрированных кандидатов на день голосования (в том числе выдвинутых политическими партиями и в порядке самовыдвижения) / количество политических партий, выдвинувших кандидатов	Сокращенные наименования политических партий, кандидаты которых были зарегистрированы на день голосования	Сведения о субъекте выдвижения кандидата, победившего на данных выборах
1	Глава Республики Алтай, Председатель Правительства Республики Алтай	8 / 8	1. Партия «ЕДИНАЯ РОССИЯ» 2. КПрФ 3. ЛДПР 4. Партия СПРАВЕДЛИВАЯ РОССИЯ* 5. РЭП «Зелёные»* 6. Партия «ГРАНИ»* 7. ПАРТИЯ ДОБРЫХ ДЕЛ, ПРОТИВ НАСИЛИЯ НАД ЖИВОТНЫМИ * 8. «НППР – Власть Народу»*	0	5 ^I / 0	3 / 3	1. Партия «ЕДИНАЯ РОССИЯ» 2. КПрФ 3. ЛДПР	Партия «ЕДИНАЯ РОССИЯ»
2	Глава Республики Башкортостан	11 / 11	1. Партия «ЕДИНАЯ РОССИЯ» 2. КПрФ 3. ЛДПР 4. Партия СПРАВЕДЛИВАЯ РОССИЯ 5. «ПАТРИОТЫ РОССИИ» 6. Партия «ЯБЛОКО» 7. РЭП «Зелёные»** 8. ПАРТИЯ СОЦИАЛЬНОЙ ЗАЩИТЫ* 9. Партия «Гражданская сила» 10. ПАРТИЯ ПЕНСИОНЕРОВ 11. Российская Социалистическая партия*	1 ^{II}	2 ^{III} / 0	8 / 8	1. Партия «ЕДИНАЯ РОССИЯ» 2. КПрФ 3. ЛДПР 4. Партия СПРАВЕДЛИВАЯ РОССИЯ 5. «ПАТРИОТЫ РОССИИ» 6. Партия «ЯБЛОКО» 7. Партия «Гражданская сила» 8. ПАРТИЯ ПЕНСИОНЕРОВ	Партия «ЕДИНАЯ РОССИЯ»
3	Глава Республики Калмыкия	6 / 6	1. Партия «ЕДИНАЯ РОССИЯ» 2. КПрФ* 3. ЛДПР 4. Партия СПРАВЕДЛИВАЯ РОССИЯ 5. «ПАТРИОТЫ РОССИИ» 6. ВПП «ЗАЩИТНИКИ ОТЕЧЕСТВА»*	0	2 ^{IV} / 0	4 / 4	1. Партия «ЕДИНАЯ РОССИЯ» 2. ЛДПР 3. Партия СПРАВЕДЛИВАЯ РОССИЯ 4. «ПАТРИОТЫ РОССИИ»	Партия «ЕДИНАЯ РОССИЯ»
4	Губернатор Забайкальского края	4 / 9 (4+5)	1. КПрФ* 2. «ПАТРИОТЫ РОССИИ» 3. Политическая партия «ПАРТИЯ РОСТА» 4. ПАРТИЯ ПЕНСИОНЕРОВ	2(0+2)	3 (1 ^V +2) / 0	4 (3 +1) / 3	1. Партия «ПАТРИОТЫ РОССИИ» 2. Политическая партия «ПАРТИЯ РОСТА» 3. ПАРТИЯ ПЕНСИОНЕРОВ	Самовыдвижение
5	Губернатор Ставропольского края	6 / 6	1. Партия «ЕДИНАЯ РОССИЯ» 2. КПрФ 3. ЛДПР 4. Партия СПРАВЕДЛИВАЯ РОССИЯ 5. КПСС 6. ПСР*	0	1 ^{VI} / 0	5 / 5	1. Партия «ЕДИНАЯ РОССИЯ» 2. КПрФ 3. ЛДПР 4. Партия СПРАВЕДЛИВАЯ РОССИЯ 5. КПСС	Партия «ЕДИНАЯ РОССИЯ»
6	Губернатор Астраханской области	4 / 16 (4+12)	1. КПрФ 2. ЛДПР 3. ПАРТИЯ ПЕНСИОНЕРОВ 4. ПСР*	0	12 (1 ^{VII} +11) / 0	4 (3+1) / 3	1. КПрФ 2. ЛДПР 3. ПАРТИЯ ПЕНСИОНЕРОВ	Самовыдвижение

№ п/п	Наименование выборной должности	Количество полити- ческих партий, выдвинувших кандидатов / всего кандидатов (в том числе выдвинутых политическими партиями и в порядке самовыдвижения)	Сокращенные наименования политических партий, выдвинувших кандидатов	Количество кандидатов, отказавшихся от участия в выборах (в том числе выдвинутых политическими партиями и в порядке самовыдвижения)	Количество отказов в регистрации кандидатов (в том числе выдвинутых политическими партиями и в порядке самовыдвижения) / аннулирование регистрации	Количество зарегистри- рованных кандидатов на день голосования (в том числе выдвинутых политическими партиями и в порядке самовыдвижения) / коли- чество политических партий, выдвинувших кандидатов	Сокращенные наименования политических партий, кандидаты которых были зарегистрированы на день голосования	Сведения о субъекте выдвижения кандидата, победившего на данных выборах
7	Губернатор Волгоградской области	8 / 8	1. Партия «ЕДИНАЯ РОССИЯ» 2. КППРФ 3. ЛДПР 4. Партия СПРАВЕДЛИВАЯ РОССИЯ 5. Партия «ЯБЛОКО»* 6. ПАРТИЯ ПЕНСИОНЕРОВ**** 7. ПАРТИЯ ВETERANОВ РОССИИ* 8. Партия «Национальный курс»*	0	3 ^{VIII} / 1 ^{IX}	4 / 4	1. Партия «ЕДИНАЯ РОССИЯ» 2. КППРФ 3. ЛДПР 4. Партия СПРАВЕДЛИВАЯ РОССИЯ	Партия «ЕДИНАЯ РОССИЯ»
8	Губернатор Вологодской области	8 / 8	1. Партия «ЕДИНАЯ РОССИЯ» 2. КППРФ* 3. ЛДПР 4. Партия СПРАВЕДЛИВАЯ РОССИЯ 5. КПСС* 6. ПАРТИЯ «РОДИНА» 7. Партия «НАРОДНЫЙ АЛЬЯНС» 8. ПАРТИЯ ВETERANОВ РОССИИ*	0	3 ^X / 0	5 / 5	1. Партия «ЕДИНАЯ РОССИЯ» 2. ЛДПР 3. Партия СПРАВЕДЛИВАЯ РОССИЯ 4. ПАРТИЯ «РОДИНА» 5. Партия «НАРОДНЫЙ АЛЬЯНС»	Партия «ЕДИНАЯ РОССИЯ»
9	Губернатор Курганской области	3 / 4 (3+1)	1. КППРФ 2. ЛДПР 3. Партия СПРАВЕДЛИВАЯ РОССИЯ	0	0 / 0	4 (3+1) / 3	1. КППРФ 2. ЛДПР 3. Партия СПРАВЕДЛИВАЯ РОССИЯ	Самовыдвижение
10	Губернатор Курской области (руководитель Администрации Курской области)	5 / 5	1. Партия «ЕДИНАЯ РОССИЯ» 2. КППРФ 3. ЛДПР 4. Партия СПРАВЕДЛИВАЯ РОССИЯ 5. РЭП «Зелёные»	0	0 / 0	5 / 5	1. Партия «ЕДИНАЯ РОССИЯ» 2. КППРФ 3. ЛДПР 4. Партия СПРАВЕДЛИВАЯ РОССИЯ 5. РЭП «Зелёные»	Партия «ЕДИНАЯ РОССИЯ»
11	Глава администрации Липецкой области	9 / 9	1. Партия «ЕДИНАЯ РОССИЯ» 2. КППРФ 3. ЛДПР* 4. Партия СПРАВЕДЛИВАЯ РОССИЯ 5. «ПАТРИОТЫ РОССИИ» 6. ПАРНАС* 7. КОММУНИСТЫ РОССИИ 8. Аграрная партия России* 9. Казачья партия Российской Федерации*	0	4 ^{XI} / 0	5 / 5	1. Партия «ЕДИНАЯ РОССИЯ» 2. КППРФ 3. Партия СПРАВЕДЛИВАЯ РОССИЯ 4. «ПАТРИОТЫ РОССИИ» 5. КОММУНИСТЫ РОССИИ	Партия «ЕДИНАЯ РОССИЯ»
12	Губернатор Мурманской области	7 / 15 (7+8)	1. Партия «ЕДИНАЯ РОССИЯ» 2. КППРФ 3. ЛДПР 4. Партия СПРАВЕДЛИВАЯ РОССИЯ 5. АЛЬЯНС ЗЕЛЁНЫХ* 6. Партия «Гражданская Платформа» 7. ПАРТИЯ ПЕНСИОНЕРОВ	1 (0+1)	8 (1 ^{XII} +7) / 0	6 / 6	1. Партия «ЕДИНАЯ РОССИЯ» 2. КППРФ 3. ЛДПР 4. Партия СПРАВЕДЛИВАЯ РОССИЯ 5. Партия «Гражданская Платформа» 6. ПАРТИЯ ПЕНСИОНЕРОВ	Партия «ЕДИНАЯ РОССИЯ»
13	Губернатор Оренбургской области	8 / 8	1. Партия «ЕДИНАЯ РОССИЯ» 2. КППРФ 3. Партия СПРАВЕДЛИВАЯ РОССИЯ 4. Партия «ЯБЛОКО»** 5. ПАРНАС* 6. ДПР 7. КПСС 8. ВПП «ЗАЩИТНИКИ ОТЕЧЕСТВА»*	1 ^{XIII}	2 ^{XIV} / 0	5 / 5	1. Партия «ЕДИНАЯ РОССИЯ» 2. КППРФ 3. Партия СПРАВЕДЛИВАЯ РОССИЯ 4. ДПР 5. КПСС	Партия «ЕДИНАЯ РОССИЯ»

№ п/п	Наименование выборной должности	Количество полити- ческих партий, выдвинувших кандидатов / всего кандидатов (в том числе выдвинутых политическими партиями и в порядке самовыдвижения)	Сокращенные наименования политических партий, выдвинувших кандидатов	Количество кандидатов, отказавшихся от участия в выборах (в том числе выдвинутых политическими партиями и в порядке самовыдвижения)	Количество отказов в регистрации кандидатов (в том числе выдвинутых политическими партиями и в порядке самовыдвижения) / аннулирование регистрации	Количество зарегистри- рованных кандидатов на день голосования (в том числе выдвинутых политическими партиями и в порядке самовыдвижения) / коли- чество политических партий, выдвинувших кандидатов	Сокращенные наименования политических партий, кандидаты которых были зарегистрированы на день голосования	Сведения о субъекте выдвижения кандидата, победившего на данных выборах
14	Губернатор Сахалинской области	5 / 8 (5+3)	1. КПРФ 2. ЛДПР 3. Партия СПРАВЕДЛИВАЯ РОССИЯ*** 4. КОММУНИСТЫ РОССИИ 5. КПСС	3 (1 ^{xv} +2)	0 / 0	5 (4+1) / 4	1. КПРФ 2. ЛДПР 3. КОММУНИСТЫ РОССИИ 4. КПСС	Самовыдвижение
15	Губернатор Челябинской области	6 / 14 (6+8)	1. КПРФ 2. ЛДПР 3. Партия «ЯБЛОКО»* 4. Партия «Гражданская Сила» 5. ПАРТИЯ ПЕНСИОНЕРОВ* 6. ПАРТИЯ «РОДИНА»	1 (0+1)	8 (2 ^{xvi} +6) / 0	5 (4+1) / 4	1. КПРФ 2. ЛДПР 3. Партия «Гражданская Сила» 4. ПАРТИЯ «РОДИНА»	Самовыдвижение
16	Высшее должностное лицо Санкт- Петербурга – Губернатор Санкт- Петербурга	17 / 28 (17+11)	1. КПРФ**** 2. ЛДПР* 3. Партия СПРАВЕДЛИВАЯ РОССИЯ 4. «ПАТРИОТЫ РОССИИ»* 5. Партия «ЯБЛОКО»* 6. ДПР* 7. КОММУНИСТЫ РОССИИ* 8. ПАРТИЯ ПРОГРЕССА* 9. КПСС* 10. ПАРТИЯ СОЦИАЛЬНОЙ ЗАЩИТЫ* 11. Партия «Гражданская Сила»* 12. ПАРТИЯ ПЕНСИОНЕРОВ* 13. Партия «Гражданская Платформа» 14. ПАРТИЯ «РОДИНА»* 15. Партия «Национальный курс»* 16. «РОТ ФРОНТ»* 17. ПСР*	1 (0+1)	23 (14 ^{xvii} +9)/ 1 ^{xviii}	3 (2+1) / 2	1. Партия СПРАВЕДЛИВАЯ РОССИЯ 2. Партия «Гражданская Платформа»	Самовыдвижение
ИТОГО кандидатов (политических партий)		163 (115+48) (31)		10 (3+7) (3)	76 (41+35) / 2 ^{xix} (27)	75 (69+6) (16)		16 (10+6) (1)

Примечания.
* Отказ в регистрации кандидата.
** Кандидат отказался от участия в выборах на основании личного заявления (до регистрации).
*** Кандидат утратил статус кандидата в связи с непредставлением документов, необходимых для регистрации кандидата.
**** Регистрация кандидата аннулирована на основании личного заявления.

^I Партия СПРАВЕДЛИВАЯ РОССИЯ, «НППР – Власть Народу», ПАРТИЯ ДОБРЫХ ДЕЛ, ПРОТИВ НАСИЛИЯ НАД ЖИВОТНЫМИ, Партия «ГРАНИ», РЭП «Зелёные».
^{II} РЭП «Зелёные».
^{III} ПАРТИЯ СОЦИАЛЬНОЙ ЗАЩИТЫ, Российская Социалистическая партия.
^{IV} КПРФ, Партия «ЗАЩИТНИКИ ОТЕЧЕСТВА».
^V КПРФ.
^{VI} ПСР.
^{VII} ПСР.
^{VIII} Партия «ЯБЛОКО», ПАРТИЯ ВETERАНОВ РОССИИ, Партия «Национальный курс».
^{IX} ПАРТИЯ ПЕНСИОНЕРОВ.
^X КПРФ, КПСС, ПАРТИЯ ВETERАНОВ РОССИИ.
^{XI} ЛДПР, ПАРНАС, Аграрная партия России, Казачья Партия Российской Федерации.

- ^{xii} АЛЪЯНС ЗЕЛЁНЫХ.
- ^{xiii} Партия «ЯБЛОКО».
- ^{xiv} Партия «ЗАЩИТНИКИ ОТЕЧЕСТВА», ПАРНАС.
- ^{xv} Партия СПРАВЕДЛИВАЯ РОССИЯ.
- ^{xvi} Партия «ЯБЛОКО», ПАРТИЯ ПЕНСИОНЕРОВ.
- ^{xvii} ЛДПР, «ПАТРИОТЫ РОССИИ», Партия «ЯБЛОКО», ДПР, КОММУНИСТЫ РОССИИ, ПАРТИЯ ПРОГРЕССА, КПСС, ПАРТИЯ СОЦИАЛЬНОЙ ЗАЩИТЫ, Партия «Гражданская Сила», ПАРТИЯ ПЕНСИОНЕРОВ, ПАРТИЯ «РОДИНА», «РОТ ФРОНТ», Партия «Национальный курс», ПСР.
- ^{xviii} КПРФ.
- ^{xix} КПРФ, ПАРТИЯ ПЕНСИОНЕРОВ.

Отметим, что на выборах высших должностных лиц субъектов Российской Федерации **18 сентября 2016 года** на день голосования **зарегистрирован 31 кандидат (75,61 % от количества выдвинутых кандидатов)**, в том числе **30 кандидатов, выдвинутых 11 политическими партиями**, и **1 кандидат, выдвинутый в порядке самовыдвижения (А.Г. Дюмин в Тульской области)**.

Коэффициент выбытия (λ) составил 26,67 процента (выдвинули кандидатов 15 политических партий, из них на день голосования не были зарегистрированы кандидаты от 4 политических партий).

На выборах **13 сентября 2015 года** были выдвинуты **142 кандидата**, в том числе **141 кандидат, выдвинутый политическими партиями**, и **1 кандидат, выдвинутый в порядке самовыдвижения на выборах Губернатора Кемеровской области**. Были зарегистрированы **98 кандидатов, выдвинутых региональными отделениями 16 политических партий**. **Коэффициент выбытия (λ) составил 40,74 процента (выдвинули кандидатов 27 политических партий, из них на день голосования не были зарегистрированы кандидаты от 11 политических партий).**

При проведении выборов **14 сентября 2014 года** в **30 избирательных кампаниях** по выборам высших должностных лиц субъектов Российской Федерации были выдвинуты **209 кандидатов**, в том числе **206 кандидатов, выдвинутых политическими партиями**, и **3 кандидата, выдвинутые в порядке самовыдвижения на выборах Губернатора Кировской области (Н.Ю. Белых, А.В. Жданов, А.Г. Тарнавский)**. Отказано в регистрации **40 кандидатам (в том числе 1 кандидату, выдвинутому в порядке самовыдвижения)**. Всего на день голосования зарегистрированы **137 кандидатов (в том числе 135 кандидатов от политических партий и 2 кандидата, выдвинутые в порядке самовыдвижения)**. **Коэффициент выбытия (λ) составил 42,86 процента (выдвинули кандидатов 42 политические партии, из них на дату голосования не были зарегистрированы кандидаты от 18 политических партий).**

На выборах указанного уровня **8 сентября 2013 года** политическими партиями были выдвинуты **65** кандидатов. На выборах Мэра Москвы **29** кандидатов были выдвинуты в порядке самовыдвижения. Всего на день голосования зарегистрированы **40** кандидатов, в том числе от политических партий – **39** кандидатов. **Коэффициент выбытия (λ)** составил **40,00** процента (выдвинули кандидатов **20** политических партий, из них на день голосования не были зарегистрированы кандидаты от **8** политических партий).

На выборах высших должностных лиц субъектов Российской Федерации **14 октября 2012 года** политическими партиями были выдвинуты **32** кандидата. Были зарегистрированы **17** кандидатов. **Коэффициент выбытия (λ)** составил **50** процентов (выдвинули кандидатов **12** политических партий, из них на день голосования не были зарегистрированы кандидаты от **6** политических партий).

Сравнительный анализ избирательных кампаний по выборам 14 октября 2012 года, 8 сентября 2013 года, 14 сентября 2014 года, 13 сентября 2015 года, 18 сентября 2016 года, 9 сентября 2018 года, 8 сентября 2019 года (по количеству политических партий, выдвинувших кандидатов на выборах высших должностных лиц субъектов Российской Федерации) представлен в таблице 2.2.

Таблица 2.2

СВЕДЕНИЯ
о выдвижении кандидатов политическими партиями на выборах высших должностных лиц
субъектов Российской Федерации, состоявшихся на территориях субъектов Российской Федерации
в 2012–2019 годах

Дата проведения выборов	Количество избирательных кампаний по выборам высшего должностного лица субъекта Российской Федерации	Количество политических партий, имевших право участвовать в выборах данного уровня	Количество кандидатов, выдвинутых политическими партиями / количество политических партий, которые выдвигали кандидатов	Коэффициент участия политических партий в избирательных кампаниях (Ф) ($\frac{<4(2)>}{<3>}$) (%)	Количество кандидатов, выдвинутых политическими партиями, которые не были зарегистрированы на день голосования / количество политических партий, кандидаты которых не были зарегистрированы на день голосования	Коэффициент выбытия (Л) ($\frac{<6(2)>}{<4(2)>}$) (%)	Количество кандидатов, выдвинутых политическими партиями, которые были зарегистрированы на день голосования / количество политических партий, кандидаты которых были зарегистрированы на день голосования
1	2	3	4	5	6	7	8
14 октября 2012 года	5	28	32 / 12	42,86	15 / 6 ^I	50,00	17 / 6
8 сентября 2013 года	8	53	65 / 20	37,74	26 / 8 ^{II}	40,00	39 / 12
14 сентября 2014 года	30	69	206 / 42	60,87	68 / 18 ^{III}	42,86	135 / 24
13 сентября 2015 года	21	74	141 / 27	36,49	44 / 11 ^{IV}	40,74	98 / 16
18 сентября 2016 года	7	74	38 / 15	20,27	7 / 7 ^V	46,68	30 / 11
10 сентября 2017 года	16	71	104 / 24	32,39	32 / 11 ^{VI}	45,83	72 / 13
9 сентября 2018 года	22	63	146 / 34	38,10	47 / 18 ^{VII}	52,94	99 / 16

Дата проведения выборов	Количество избирательных кампаний по выборам высшего должностного лица субъекта Российской Федерации	Количество политических партий, имевших право участвовать в выборах данного уровня	Количество кандидатов, выдвинутых политическими партиями / количество политических партий, которые выдвигали кандидатов	Коэффициент участия политических партий в избирательных кампаниях (Ф) ($<4(2)>/<3>$) (%)	Количество кандидатов, выдвинутых политическими партиями, которые не были зарегистрированы на день голосования / количество политических партий, кандидаты которых не были зарегистрированы на день голосования	Коэффициент выбытия (λ) ($<6(2)>/<4(2)>$) (%)	Количество кандидатов, выдвинутых политическими партиями, которые были зарегистрированы на день голосования / количество политических партий, кандидаты которых были зарегистрированы на день голосования
1	2	3	4	5	6	7	8
8 сентября 2019 года	16	59	115 / 31	52,54	41 / 15^{VIII}	48,39	69 / 16

Примечания.

^I Партия «ЯБЛОКО», РПР – ПАРНАС, Партия пенсионеров России, Партия «Новая Россия», Партия «МОЛРОСС», КОММУНИСТЫ РОССИИ.

^{II} Народная партия «За женщин России», Партия «Альянс Зелёных – Народная партия», СДПР, Партия пенсионеров России, РЭП «Зелёные», Российский общенародный союз, ПАРТИЯ ЗА СПРАВЕДЛИВОСТЬ!, Партия «Гражданская Платформа».

^{III} Партия «ГРАНИ», «Демократическая правовая Россия», «Демократический выбор», Партия «ДОСТОИНСТВО», Партия «ЗАЩИТНИКИ ОТЕЧЕСТВА», ПАРТИЯ «НАРОД ПРОТИВ КОРРУПЦИИ», НПР, ПП «ПНР», Партия «ЯБЛОКО», Партия Возрождения Села, ПАРТИЯ ДЕЛА, ПМЕ, Общероссийская политическая партия «ВОЛЯ», Политическая партия «Рожденные в СССР», ПП «Российская партия народного управления», РПР – ПАРНАС, Трудовая партия России, СДПР. Также отказано 1 кандидату, выдвинутому в порядке самовыдвижения в Кировской области.

^{IV} «ПРАВОЕ ДЕЛО», РПР – ПАРНАС, АЗСД, Народная партия «За женщин России», «НАРОДНЫЙ СОЮЗ», Всероссийская политическая партия «ЧЕСТНО», Трудовая партия России, Партия «ГРАНИ», ПАРТИЯ ВЕЛИКОЕ ОТЕЧЕСТВО, Партия «ДОСТОИНСТВО», «НАРОД ПРОТИВ КОРРУПЦИИ».

^V КПРФ, ПАРНАС, КОММУНИСТЫ РОССИИ, «ПАРТИЯ ПЕНСИОНЕРОВ», Партия «Национальный курс», «Демократическая правовая Россия», Всероссийская политическая партия «ЧЕСТНО». Также отказано 2 кандидатам, выдвинутым в порядке самовыдвижения в Тульской области.

^{VI} Партия «ЯБЛОКО», Партия «Города России», «НАРОДНЫЙ СОЮЗ», Партия «Гражданская платформа», ПАРТИЯ «РОДИНА», ПП «ПНР», ПАРТИЯ ВЕЛИКОЕ ОТЕЧЕСТВО, ПВР, ПАРТИЯ «НАРОД ПРОТИВ КОРРУПЦИИ», Интернациональная партия России, ПРБ. Также не зарегистрированы 2 кандидата, выдвинутые в порядке самовыдвижения в Кировской области.

Деятельность ПП «ПНР», выдвинувшей кандидата на должность Главы Удмуртской Республики (на основании вступившего в законную силу 27 июня 2017 года решения Верховного Суда Российской Федерации от 16 мая 2017 года, ее региональных отделений и иных структурных подразделений с 28 июня 2017 года была приостановлена на три месяца.

^{VII} Партия «ЯБЛОКО», ПАРНАС, СДПР, КПСС, Партия граждан, «НАРОДНЫЙ СОЮЗ», ПАРТИЯ СОЦИАЛЬНОЙ ЗАЩИТЫ, Монархическая партия, Всероссийская политическая партия «ЧЕСТНО», Трудовая партия России, ПАРТИЯ ВЕТЕРАНОВ РОССИИ, Казачья Партия Российской Федерации, Партия «ГРАНИ», Партия «Национальный курс», ПАРТИЯ «НАРОД ПРОТИВ КОРРУПЦИИ», ПСР, ПАРТИЯ ДОБРЫХ ДЕЛ, ПРОТИВ НАСИЛИЯ НАД ЖИВОТНЫМИ, «ПМБР».

^{VIII} ПАРНАС, АЛЪЯНС ЗЕЛЁНЫХ, Аграрная партия России, ПАРТИЯ ПРОГРЕССА, ПАРТИЯ СОЦИАЛЬНОЙ ЗАЩИТЫ, Казачья Партия Российской Федерации, ПАРТИЯ ВЕТЕРАНОВ РОССИИ, Российская Социалистическая партия, Партия «ЗАЩИТНИКИ ОТЕЧЕСТВА», «РОТ ФРОНТ», Партия «ГРАНИ», Партия «Национальный курс», ПСР, ПАРТИЯ ДОБРЫХ ДЕЛ, ПРОТИВ НАСИЛИЯ НАД ЖИВОТНЫМИ, «НППР – Власть Народу».

При этом наибольшее количество кандидатов на выборах высших должностных лиц субъектов Российской Федерации, голосование на которых состоялось 8 сентября 2019 года, **было выдвинуто** политическими партиями в городе Санкт-Петербурге (**17**), наименьшее – в Курганской области (**3**).

Наибольшее количество кандидатов, **зарегистрированных на день голосования** на выборах высшего должностного лица субъекта Российской Федерации, – **8** кандидатов – было зафиксировано в Республике Башкортостан, наименьшее – в городе Санкт-Петербурге (**2**).

Сведения об участии политических партий в выборах высших должностных лиц субъектов Российской Федерации 8 сентября 2019 года представлены в таблице 2.3, приложениях № 5, 6, 7, 10.

СВЕДЕНИЯ
об участии политических партий (их региональных отделений) в выборах высших должностных лиц субъектов
Российской Федерации 8 сентября 2019 года

№ п/п	Наименование выборной должности	Коли- чество полити- ческих партий, имевших право участ- вовать в выборах (N)	Количест- во канди- датов, вы- двинутых полити- ческими партиями (K)	Коэффи- циент участия полити- ческих партий в избира- тельных кампаниях (Ф) ($\frac{K}{N}$) (%)	Количество кандидатов от политических партий, которые отказались от участия в выборах, не представили документы на регистрацию, выбыли по решению суда, отозваны политической партией	Количество отказов в регистрации кандидатов от политических партий / отмена регистрации кандидатов от политических партий	Количество зарегистриро- ванных кандидатов от политических партий на день голосования	Коэффи- циент выбытия (λ) $\frac{((\frac{K}{N}) + (\frac{L}{N}))}{(\frac{K}{N})}$ (%)	Коэффи- циент участия политичес- ких партий в выборах (β) $\frac{K}{N}$ (%)	Количество зарегистри- рованных кандидатов, выдвинутых в порядке самовыдви- жения (% от общего количества зарегистри- рованных кандидатов)
1	2	3	4	5	6	7	8	9	10	11
1	Глава Республики Алтай, Председатель Правительства Республики Алтай	59	8	13,56 %	0	5 / 0	3	62,50	37,50	—
2	Глава Республики Башкортостан	59	11	18,64 %	1 ^I	2 / 0	8	27,27	72,72	—
3	Глава Республики Калмыкия	59	6	10,17 %	0	2 / 0	4	50,00	66,67	—
4	Губернатор Забайкальского края	59	4 ^{II}	6,78 %	0	1 / 0	3 ^{III}	25,00	75,00	1 (25 %)
5	Губернатор Ставропольского края	59	6	10,17 %	0	1 / 0	5	16,67	83,33	—
6	Губернатор Астраханской области	59	4 ^{IV}	6,78 %	0	1 / 0	3 ^V	25,00	75,00	1 (25 %)
7	Губернатор Волгоградской области	59	8	13,56 %	0	3 / 1	4	37,50	50,00	—

1	2	3	4	5	6	7	8	9	10	11
8	Губернатор Вологодской области	59	8	13,56 %	0	3 / 0	5	37,50	62,50	–
9	Губернатор Курганской области	59	3 ^{VI}	5,08 %	0	0 / 0	3 ^{VII}	0,00	100,00	1 (25 %)
10	Губернатор Курской области (руководитель Администрации Курской области)	59	5	8,48 %	0	0 / 0	5	0,00	100,00	–
11	Глава администрации Липецкой области	59	9	15,25 %	0	4 / 0	5	44,44	55,55	–
12	Губернатор Мурманской области	59	7 ^{VIII}	11,86 %	0	1 ^{IX} / 0	6	14,29	85,71	0 (0 %)
13	Губернатор Оренбургской области	59	8	13,56 %	1 ^X	2 / 0	5	25,00	62,5	–
14	Губернатор Сахалинской области	59	5 ^{XI}	8,48 %	1 ^{XII}	0 / 0	4 ^{XIII}	20,00	80,00	1 (20 %)
15	Губернатор Челябинской области	59	6 ^{XIV}	10,17 %	0	2 ^{XV} / 0	4 ^{XVI}	33,33	66,66	1 (20 %)
16	Высшее должностное лицо Санкт-Петербурга – Губернатор Санкт-Петербурга	59	17 ^{XVII}	28,81 %	0	14 ^{XVIII} / 1	2 ^{XIX}	82,35	11,76	1 (33%)

Шкала участия политических партий в избирательных кампаниях	от 3 до 17
Шкала участия политических партий в выборах	от 2 до 8

^I РЭП «Зелёные».

^{II} Без учета 5 кандидатов, выдвинутых в порядке самовыдвижения.

^{III} Без учета 1 кандидата, выдвинутого в порядке самовыдвижения.

^{IV} Без учета 12 кандидатов, выдвинутых в порядке самовыдвижения.

^V Без учета 1 кандидата, выдвинутого в порядке самовыдвижения.

^{VI} Без учета 1 кандидата, выдвинутого в порядке самовыдвижения.

^{VII} Без учета 1 кандидата, выдвинутого в порядке самовыдвижения.

- ^{VIII} Без учета 8 кандидатов, выдвинутых в порядке самовыдвижения.
- ^{IX} Без учета 7 кандидатов, выдвинутых в порядке самовыдвижения.
- ^X Партия «ЯБЛОКО».
- ^{XI} Без учета 3 кандидатов, выдвинутых в порядке самовыдвижения.
- ^{XII} Партия СПРАВЕДЛИВАЯ РОССИЯ.
- ^{XIII} Без учета 1 кандидата, выдвинутого в порядке самовыдвижения.
- ^{XIV} Без учета 8 кандидатов, выдвинутых в порядке самовыдвижения.
- ^{XV} Без учета 6 кандидатов, выдвинутых в порядке самовыдвижения.
- ^{XVI} Без учета 1 кандидата, выдвинутого в порядке самовыдвижения.
- ^{XVII} Без учета 11 кандидатов, выдвинутых в порядке самовыдвижения.
- ^{XVIII} Без учета 9 кандидатов, выдвинутых в порядке самовыдвижения.
- ^{XIX} Без учета 1 кандидата, выдвинутого в порядке самовыдвижения.

Наименьшие и наибольшие значения коэффициента выбытия (λ) и показателя количества политических партий, чьи кандидаты были выдвинуты, но не были зарегистрированы на день голосования (А), для выборов высших должностных лиц субъектов Российской Федерации, состоявшихся в единые дни голосования 14 октября 2012 года, 8 сентября 2013 года, 14 сентября 2014 года, 13 сентября 2015 года, 18 сентября 2016 года, 10 сентября 2017 года, 9 сентября 2018 года и 8 сентября 2019 года, указаны в таблице 2.4.

Таблица 2.4

Сведения об экстремальных значениях коэффициента выбытия на выборах высших должностных лиц субъектов Российской Федерации в 2012 – 2019 годах

Дата выборов	Количество кандидатов от политических партий, не преодолевших этап регистрации на выборах высшего должностного лица субъекта Российской Федерации (А)		Коэффициент выбытия кандидатов, выдвинутых политическими партиями, на выборах высшего должностного лица субъекта Российской Федерации (λ) (%)	
	минимальное значение (субъект(ы) Российской Федерации)	максимальное значение (субъект(ы) Российской Федерации)	минимальное значение (субъект(ы) Российской Федерации)	максимальное значение (субъект(ы) Российской Федерации)
14 октября 2012 года	0 (Белгородская область)	5 (Рязанская область)	0 (Белгородская область)	60,00 (Брянская область)
8 сентября 2013 года	1 (Республика Хакасия)	10 (Московская область)	14,29 Республика Хакасия	62,50 (Московская область)
14 сентября 2014 года	0 (Республика Коми, Красноярский край, Астраханская, Курганская и Челябинская области)	7 (Республика Башкортостан)	0 (Республика Коми, Красноярский край, Астраханская, Курганская и Челябинская области)	63,63 (Республика Башкортостан)
13 сентября 2015 года	0 (Республика Татарстан, Костромская и Ростовская области, Еврейская автономная область)	8 (Чувашская Республика)	11,11 (Сахалинская область)	66,67 (Чувашская Республика)
18 сентября 2016 года	0 (Чеченская Республика, Забайкальский край, Ульяновская область)	5 (Республика Тыва)	0 (Чеченская Республика, Забайкальский край, Ульяновская область)	55,56 (Республика Тыва)
10 сентября 2017 года	0 (Республика Мордовия, Саратовская область)	5 (Свердловская область, город Севастополь)	0 (Республика Мордовия, Саратовская область)	50,00 (Республика Бурятия, Республика Карелия, город Севастополь)
9 сентября 2018 года	0 (Приморский, Хабаровский края, Амурская и Ивановская область, Чукотский автономный округ)	28 (город Москва)	0 (Приморский и Хабаровский края, Амурская, Ивановская область, Омская области, Чукотский автономный округ)	73,33 (город Москва)

Дата выборов	Количество кандидатов от политических партий, не преодолевших этап регистрации на выборах высшего должностного лица субъекта Российской Федерации (А)		Коэффициент выбытия кандидатов, выдвинутых политическими партиями, на выборах высшего должностного лица субъекта Российской Федерации (λ) (%)	
	минимальное значение (субъект(ы) Российской Федерации)	максимальное значение (субъект(ы) Российской Федерации)	минимальное значение (субъект(ы) Российской Федерации)	максимальное значение (субъект(ы) Российской Федерации)
8 сентября 2019 года	0 (Курганская, Курская области)	14 (город Санкт- Петербург)	0 (Курганская, Курская области)	82,35 (город Санкт- Петербург)

На выборах высших должностных лиц субъектов Российской Федерации **18 сентября 2016 года** больше всего кандидатов, выдвинутых политическими партиями (7), было зарегистрировано на день голосования на выборах **Губернатора Ульяновской области**, в 1 субъекте Российской Федерации – 5 (на выборах **Губернатора Республики Коми**). Меньше всего кандидатов, выдвинутых политическими партиями (по 3), приняло участие в выборах **Губернатора Тверской области и Губернатора Тульской области**.

На выборах высших должностных лиц субъектов Российской Федерации **13 сентября 2015 года** больше всего кандидатов, выдвинутых политическими партиями (6), было указано в избирательных бюллетенях на выборах **губернатора Костромской области**, в 13 субъектах Российской Федерации – по 5, в 6 – по 4 кандидата. Меньше всего кандидатов, выдвинутых политическими партиями (3), приняло участие в выборах **Губернатора Брянской области** (не учитывается второй тур выборов Губернатора Иркутской области, в котором приняли участие кандидаты, выдвинутые двумя политическими партиями, – **Партией «ЕДИНАЯ РОССИЯ» и КПРФ**).

На выборах высших должностных лиц субъектов Российской Федерации **14 сентября 2014 года** больше всего кандидатов, выдвинутых политическими партиями (7), было указано в избирательных бюллетенях на выборах **Губернатора Нижегородской области**, в 16 субъектах Российской Федерации – по 5, в 10 – по 4, в 2 – по 3 кандидата. Меньше всего кандидатов, выдвинутых политическими партиями (2), приняло участие в выборах **Губернатора Кировской области**.

На выборах высших должностных лиц субъектов Российской Федерации **8 сентября 2013 года** больше всего кандидатов, выдвинутых политическими партиями (7), приняло участие в выборах **Губернатора Владимирской области**. Меньше всего кандидатов, выдвинутых

политическими партиями (3), приняло участие в выборах **Губернатора Чукотского автономного округа.**

На выборах высших должностных лиц субъектов Российской Федерации **14 октября 2012 года** больше всего кандидатов, выдвинутых политическими партиями (10), приняло участие в выборах **Губернатора Рязанской области.** Меньше всего кандидатов, выдвинутых политическими партиями (4), приняло участие в выборах **Губернатора Белгородской области.**

Как и в 2012, 2013, 2014, 2015, 2016, 2017 и 2018 годах, наиболее активными участниками выборов данного уровня **8 сентября 2019 года** стали политические партии, допущенные к распределению мандатов в Государственной Думе Федерального Собрания Российской Федерации седьмого созыва: **КПРФ, ЛДПР, Партия СПРАВЕДЛИВАЯ РОССИЯ, Партия «ЕДИНАЯ РОССИЯ».**

На выборах высших должностных лиц субъектов Российской Федерации **8 сентября 2019 года** наибольшее количество кандидатов было выдвинуто следующими политическими партиями:

КПРФ – 16 кандидатов, зарегистрированы **12** (за исключением Республики Калмыкия, Забайкальского края, Вологодской области, города Санкт-Петербурга);

ЛДПР – 14 кандидатов (за исключением Забайкальского края, Оренбургской области), зарегистрированы **12** (за исключением Липецкой области, города Санкт-Петербурга);

Партия СПРАВЕДЛИВАЯ РОССИЯ – 13 кандидатов (за исключением Забайкальского края, Астраханской и Челябинской областей), зарегистрированы **11** (за исключением Республики Алтай, Сахалинской области);

Партия «ЕДИНАЯ РОССИЯ» – 10 кандидатов (за исключением Забайкальского края, Астраханской, Курганской, Сахалинской, Челябинской областей, города Санкт-Петербурга), все зарегистрированы.

Среди **непарламентских** политических партий, зарегистрированных до внесения изменений от 2 апреля 2012 года в Федеральный закон № 95-ФЗ, наибольшую электоральную активность продемонстрировали следующие политические партии:

ПАРТИЯ ПЕНСИОНЕРОВ выдвинула **7** кандидатов (в Республике Башкортостан, Забайкальском крае, Астраханской, Волгоградской, Мурманской, Челябинской областях, городе Санкт-Петербурге), зарегистрированы **4** кандидата (не преодолели этап регистрации **3** кандидата в Волгоградской и Челябинской областях, городе Санкт-Петербурге);

по **5** кандидатов выдвинули:

«ПАТРИОТЫ РОССИИ» – в Республике Башкортостан, Республике Калмыкия, Забайкальском крае, Липецкой области, городе Санкт-Петербурге, зарегистрированы **4** кандидата (не преодолел этап регистрации кандидат в городе Санкт-Петербурге);

Партия «ЯБЛОКО» – в Республике Башкортостан, Волгоградской, Оренбургской, Челябинской областях, городе Санкт-Петербурге, зарегистрирован **1** кандидат в Республике Башкортостан (не преодолели этап регистрации **4** кандидата);

КПСС – в Ставропольском крае, Вологодской, Оренбургской, Сахалинской областях, городе Санкт-Петербурге, зарегистрированы **3** кандидата (не преодолели этап регистрации **2** кандидата в Вологодской области и городе Санкт-Петербурге);

по **3** кандидата:

РЭП «Зелёные» – в Республиках Алтай, Башкортостан, Курской области, на день голосования зарегистрирован **1** кандидат в Курской области;

КОММУНИСТЫ РОССИИ – в Липецкой, Сахалинской областях, городе Санкт-Петербурге, зарегистрированы **2** кандидата (за исключением кандидата в городе Санкт-Петербурге);

ПАРТИЯ РОДИНА – в Вологодской, Челябинской областях, городе Санкт-Петербурге, зарегистрированы **2** кандидата (за исключением кандидата в городе Санкт-Петербурге);

Партия «Гражданская Сила» – в Республике Башкортостан, Челябинской области, городе Санкт-Петербурге, зарегистрированы **2** кандидата (за исключением кандидата в городе Санкт-Петербурге);

ПСР – в Ставропольском крае, Астраханской области, городе Санкт-Петербурге, кандидаты данной политической партии этап регистрации не преодолели.

Сведения о выдвижении, регистрации кандидатов, выдвинутых политическими партиями на выборах высших должностных лиц субъектов Российской Федерации 8 сентября 2019 года, а также о результатах указанных выборов приведены в таблицах 2.1, 2.2, 2.3, диаграмме 2.9, приложениях № 5, 6, 7, 10.

Следует отметить, что наибольшее количество выборов высших должностных лиц субъектов Российской Федерации, которые состоялись 8 сентября 2019 года, 9 сентября 2018 года, 10 сентября 2017 года, 18 сентября 2016 года, 13 сентября 2015 года, 14 сентября 2014 года, 8 сентября 2013 года, выиграли кандидаты, выдвинутые **Партией «ЕДИНАЯ РОССИЯ»**.

Кандидаты **Партии «ЕДИНАЯ РОССИЯ»** одержали победу на выборах в 2019 году – в **10** из **16** субъектов Российской Федерации, в 2018 году – в **15** из **19** субъектов Российской Федерации, в 2017 году во всех **16** субъектах Российской Федерации, в которых проводились выборы данного уровня; в 2016 году – в **6** из **7** субъектов Российской Федерации, в 2015 году – в **19** из **21** субъекта Российской Федерации, в 2014 году – в **28** из **30** субъектов Российской Федерации, в 2013 году – в **6** из **8** субъектов Российской Федерации.

Кандидаты, выдвинутые **КПРФ**, в 2018 году одержали победу на выборах в Орловской области (в первом туре), в Республике Хакасия (во

втором туре), в 2015 году одержал победу на выборах в Иркутской области (во втором туре), в 2014 году – на выборах в Орловской области (в первом туре).

Кандидаты, выдвинутые **ЛДПР** в 2018 году, одержали победу на выборах в Хабаровском крае (во втором туре), во Владимирской области (во втором туре), в 2015 году в Смоленской области.

В 2013 году в Забайкальском крае выборы выиграл кандидат, выдвинутый **Партией СПРАВЕДЛИВАЯ РОССИЯ**.

Кандидаты, **выдвинутые в порядке самовыдвижения**, одержали победу в 2019 году – в Забайкальском крае, Астраханской, Курганской, Сахалинской, Челябинской областях, городе Санкт-Петербурге, в 2018 году (без учета повторных выборов в Приморском крае) – в Омской области и городе Москве, в 2016 году – в Тульской области, в 2014 году – в Кировской области, в 2013 году – в городе Москве.

Сведения о результатах выборов высших должностных лиц субъектов Российской Федерации на выборах 8 сентября 2019 года, 9 сентября 2018 года⁴⁵, 18 сентября 2016 года, в 2015 году⁴⁶, 14 сентября 2014 года, 8 сентября 2013 года представлены на диаграммах 2.9, 2.10, 2.11, 2.12, 2.13, 2.14.

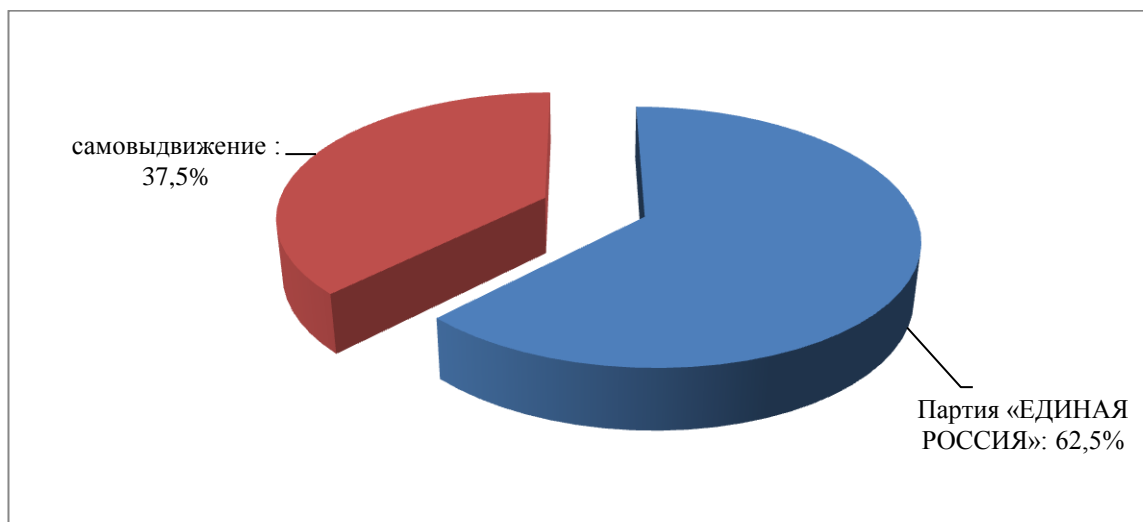
В 2012 году все **пять** победителей являлись кандидатами, выдвинутыми **Партией «ЕДИНАЯ РОССИЯ»** (в Амурской, Белгородской, Брянской, Новгородской и Рязанской областях). Выдвижение кандидатов в порядке самовыдвижения нормативными правовыми актами субъектов Российской Федерации предусмотрено не было.

⁴⁵ С учетом выборов 9 сентября 2018 года, второго тура на выборах Главы Республики Хакасия – Председателя Правительства Республики Хакасия (11.11.2018), Губернатора Хабаровского края (23.09.2018), Губернатора Владимирской области (23.09.2018) и без учета повторных выборов Губернатора Приморского края (16.12.2018).

⁴⁶ С учетом выборов 13 сентября 2015 года, второго тура на досрочных выборах Губернатора Иркутской области (27.09.2018).

Диаграмма 2.9

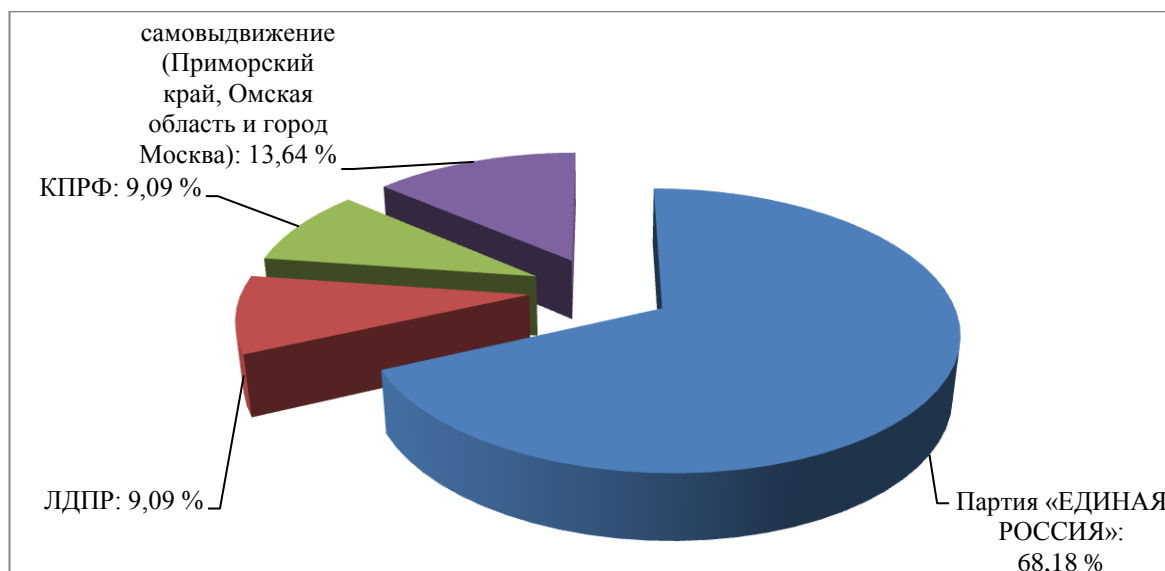
СВЕДЕНИЯ
о результатах выборов высших должностных лиц
субъектов Российской Федерации на выборах 8 сентября 2019 года



* Кандидаты, выдвинутые в порядке самовыдвижения, одержали победу на выборах высших должностных лиц в Забайкальском крае, Астраханской, Курганской, Сахалинской, Челябинской областях и городе Санкт-Петербурге.

Диаграмма 2.10

СВЕДЕНИЯ
о результатах выборов высших должностных лиц
субъектов Российской Федерации на выборах 9 сентября 2018 года*



* С учетом выборов 9 сентября 2018 года, второго тура на выборах Главы Республики Хакасия – Председателя Правительства Республики Хакасия (11.11.2018), Губернатора Хабаровского края (23.09.2018), Губернатора Владимирской области (23.09.2018) и без учета повторных выборов Губернатора Приморского края (16.12.2018).

Диаграмма 2.11

СВЕДЕНИЯ
о результатах выборов высших должностных лиц
субъектов Российской Федерации на выборах 18 сентября 2016 года

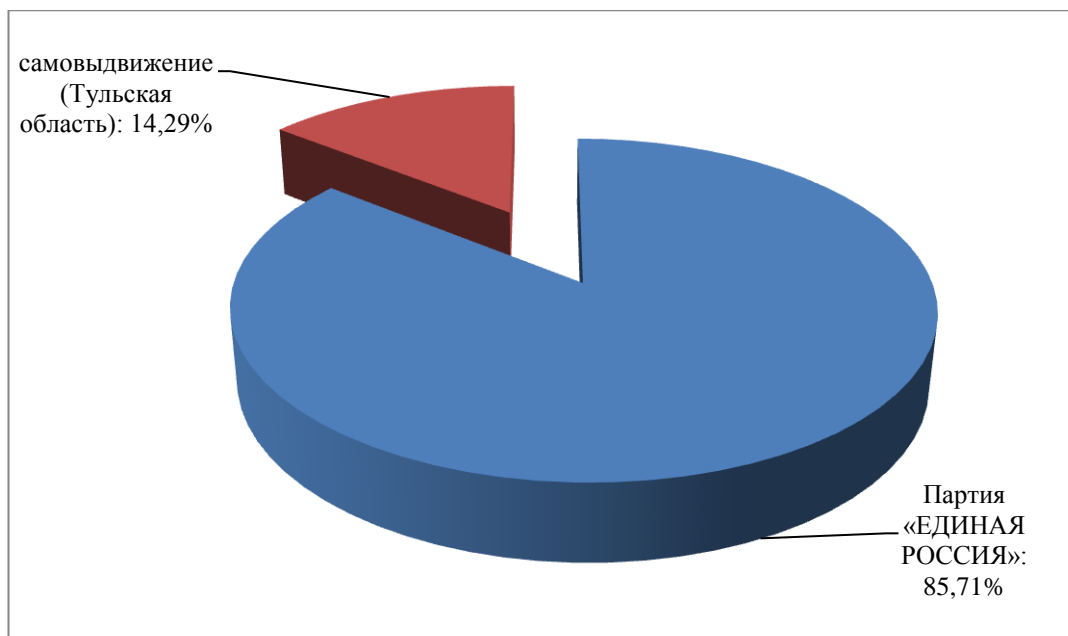
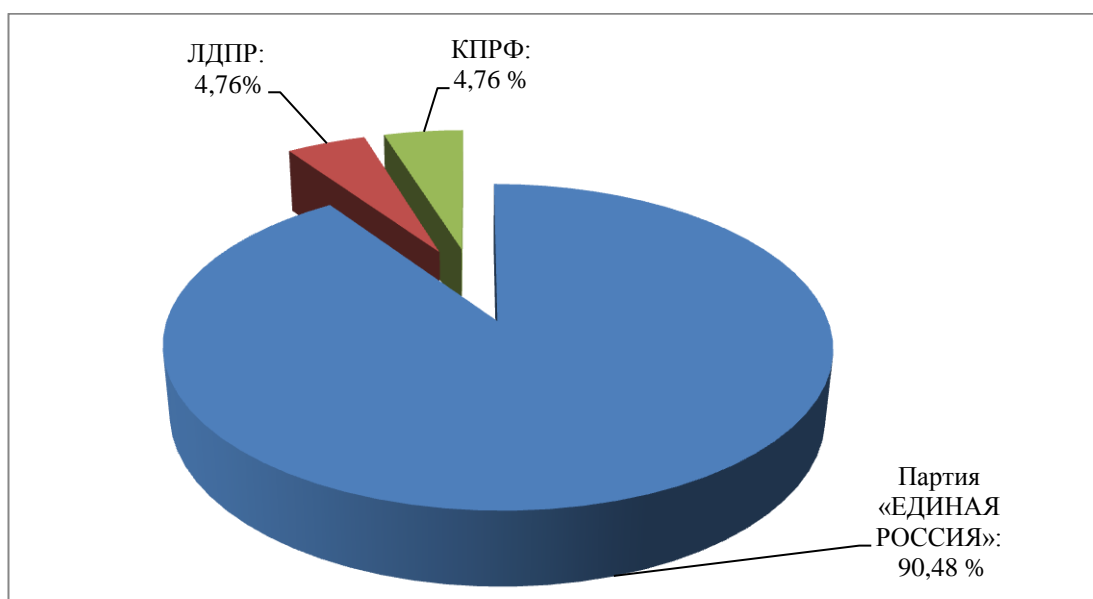


Диаграмма 2.12

СВЕДЕНИЯ
о результатах выборов высших должностных лиц
субъектов Российской Федерации на выборах 13 сентября 2015 года*



* С учетом выборов 13 сентября 2015 года, второго тура на досрочных выборах Губернатора Иркутской области (27.09.2018).

Диаграмма 2.13

СВЕДЕНИЯ
о результатах выборов высших должностных лиц
субъектов Российской Федерации на выборах 14 сентября 2014 года

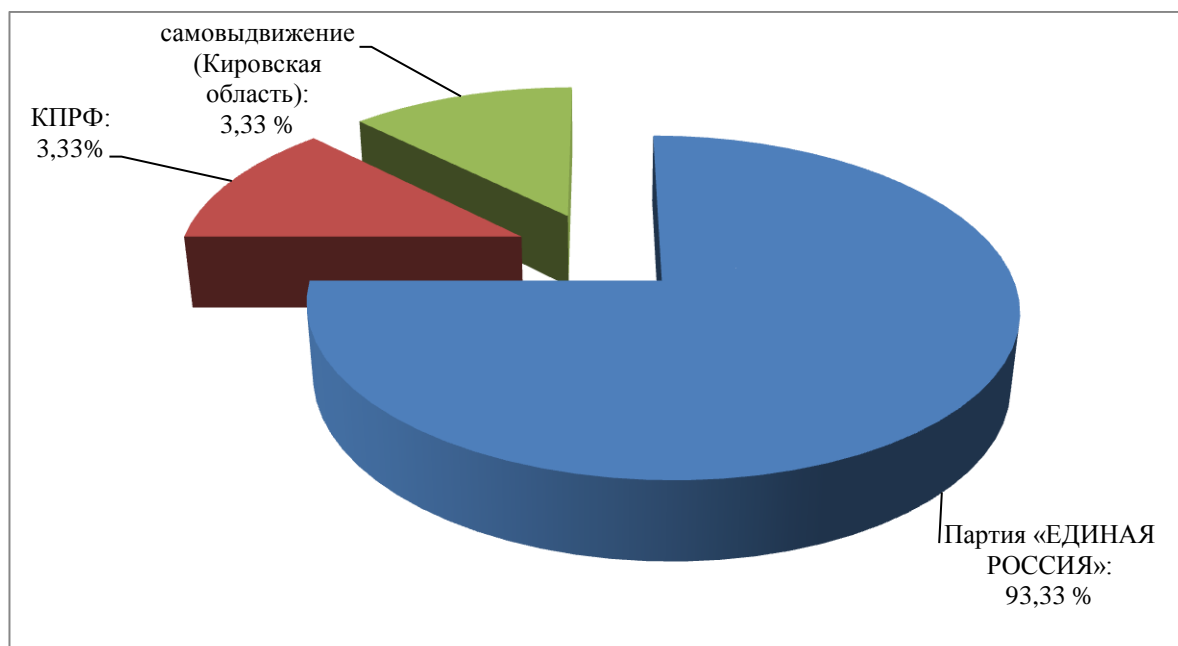
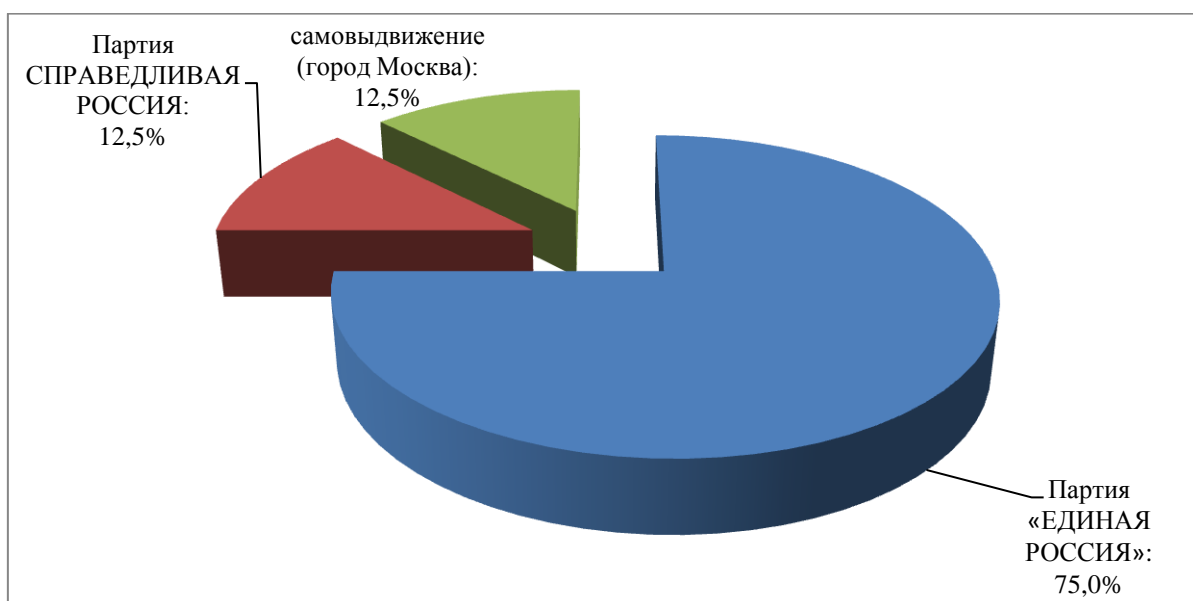


Диаграмма 2.14

СВЕДЕНИЯ
о результатах выборов высших должностных лиц
субъектов Российской Федерации на выборах 8 сентября 2013 года



III. Выборы депутатов законодательных (представительных) органов государственной власти субъектов Российской Федерации 8 сентября 2019 года

8 сентября 2019 года состоялись основные выборы депутатов законодательных (представительных) органов государственной власти в 13 субъектах Российской Федерации: Республике Алтай (Государственное Собрание – Эл Курултай Республики Алтай), Кабардино-Балкарской Республике (Парламент Кабардино-Балкарской Республики), Карачаево-Черкесской Республике (Народное Собрание (Парламент) Карачаево-Черкесской Республики), Республике Крым (Государственный Совет Республики Крым), Республике Марий Эл (Государственное Собрание Республики Марий Эл), Республике Татарстан (Государственный Совет Республики Татарстан), Республике Тыва (Верховный Хурал (парламент) Республики Тыва), Хабаровском крае (Законодательная Дума Хабаровского края), Брянской области (Брянская областная Дума), Волгоградской области (Волгоградская областная Дума), Тульской области (Тульская областная Дума), городе Москве (Московская городская Дума), городе Севастополе (Законодательное Собрание города Севастополя).

Указанные выборы проводились в соответствии с Федеральным законом № 67-ФЗ, Федеральным законом № 95-ФЗ, Федеральным законом № 184-ФЗ, иными федеральными законами, а также конституциями (уставами) и законами субъектов Российской Федерации.

В Республике Татарстан, Хабаровском крае и городе Москве выборы регулировались кодифицированным нормативными правовыми актами о выборах – избирательными кодексами.

Пропорциональная избирательная система применялась на выборах в Кабардино-Балкарской Республике и Карачаево-Черкесской Республике, мажоритарная избирательная система – на выборах депутатов Московской городской Думы. В иных 9 субъектах Российской Федерации на указанных

выборах применялась смешанная (пропорционально-мажоритарная) избирательная система.

На выборах депутатов законодательных (представительных) органов государственной власти субъектов Российской Федерации, которые состоялись 8 сентября 2019 года, по сравнению с предыдущими выборами произошли следующие изменения.

Изменилось количество замещаемых депутатских мандатов в Тульской области (в Тульской областной Думе ранее избирались 38 депутатов: по 19 депутатов по пропорциональной избирательной системе и по мажоритарной избирательной системе, в 2019 году избирались 36 депутатов: 12 по пропорциональной избирательной системе, 24 – по мажоритарной избирательной системе).

Изменилась доля подлежащих замещению депутатских мандатов по пропорциональной избирательной системе и по мажоритарной избирательной системе (с сохранением общего количества депутатских мандатов):

в Республике Марий Эл (в Государственное Собрание Республики Марий Эл ранее избирались 21 депутат по пропорциональной избирательной системе, 20 – по мажоритарной избирательной системе, в 2019 году – 11 по пропорциональной избирательной системе, 30 – по мажоритарной избирательной системе);

в Хабаровском крае (в Законодательную Думу Хабаровского края ранее избирались по 18 депутатов по пропорциональной избирательной системе и по мажоритарной избирательной системе, в 2019 году – 12 депутатов по пропорциональной избирательной системе, 24 – по мажоритарной избирательной системе).

Сведения об избирательных системах, применявшихся на выборах депутатов законодательных (представительных) органов государственной власти субъектов Российской Федерации, в том числе 8 сентября 2019 года, приведены в приложении № 2.

На основных выборах депутатов законодательных (представительных) органов государственной власти **13** субъектов Российской Федерации замещению подлежали **659** депутатских мандатов (**349** – по пропорциональной избирательной системе и **310** – по мажоритарной избирательной системе).

В выборах депутатов законодательных (представительных) органов государственной власти **13** субъектов Российской Федерации, состоявшихся в единый день голосования **8 сентября 2019** года, имели право участвовать **59** политических партий (см. таблицу 1.2).

Количество зарегистрированных региональных отделений политических партий, имеющих право участвовать в выборах депутатов законодательных (представительных) органов государственной власти субъектов Российской Федерации, составляло от **10** в Ненецком автономном округе до **55** в Ивановской области.

Правом участвовать в основных выборах депутатов законодательных (представительных) органов государственной власти субъектов Российской Федерации воспользовались **33** политические партии⁴⁷: **Партия «ЕДИНАЯ РОССИЯ», КПРФ, ЛДПР, Партия СПРАВЕДЛИВАЯ РОССИЯ, «ПАТРИОТЫ РОССИИ», Политическая партия «ПАРТИЯ РОСТА», Партия «ЯБЛОКО», ПАРНАС, РЭП «Зелёные», КОММУНИСТЫ РОССИИ, ПАРЗАС!, КПСС, Партия «Гражданская Сила», «НАРОДНЫЙ СОЮЗ», ПАРТИЯ ПЕНСИОНЕРОВ, Партия**

⁴⁷ Количество политических партий приведено с учетом «РОТ ФРОНТ» (списку кандидатов данной политической партии было отказано в заверении на выборах депутатов Законодательной Думы Хабаровского края по единому избирательному округу) и РОДНОЙ ПАРТИИ (списку кандидатов, выдвинутых данной политической партией по одномандатным избирательным округам, было отказано в заверении на выборах депутатов Московской городской Думы). В иных выборах данного уровня 8 сентября 2019 года указанные политические партии участия не принимали.

На основании вступившего 25 июля 2019 года в законную силу решения Верховного Суда Российской Федерации от 28 мая 2019 года по делу № АКПИ19-378 деятельность Всероссийской политической партии «ПАРТИЯ ВЕЛИКОЕ ОТЧЕСТВО», её региональных отделений и иных структурных подразделений была приостановлена на 5 месяцев, в связи с чем кандидаты от указанной политической партии утратили статус выдвинутых.

Также 3 политические партии выдвинули кандидатов только на дополнительных выборах данного уровня (на выборах депутатов законодательных (представительных) органов государственной власти субъектов Российской Федерации): ДПР и ПАРТИЯ ПРОГРЕССА – в Костромской, Новгородской и Тверской областях, «ПМБР» – в Алтайском крае.

«Гражданская Платформа», Всероссийская политическая партия «ЧЕСТНО», Трудовая партия России, ПАРТИЯ «РОДИНА», Политическая Казачья Партия Российской Федерации, ПАРТИЯ ДЕЛА, НАРОДНЫЙ АЛЬЯНС, ПАРТИЯ ВETERANОВ РОССИИ, Партия «Союз Труда», «РОТ ФРОНТ», ПАРТИЯ ВЕЛИКОЕ ОТЕЧЕСТВО, ПВР, Партия «Национальный курс», РОДНАЯ ПАРТИЯ, ПСР, Возрождение аграрной России, ПАРТИЯ ДОБРЫХ ДЕЛ, ПРОТИВ НАСИЛИЯ НАД ЖИВОТНЫМИ», ПРБ.

Коэффициент участия политических партий в данных выборах составляет **55,93** процента (от общего количества политических партий, имевших право участвовать в выборах 8 сентября 2019 года).

При этом **23** политические партии⁴⁸ выдвинули списки кандидатов по единым избирательным округам, **29** политических партий⁴⁹ – кандидатов по одномандатным избирательным округам.

На основных выборах депутатов законодательных (представительных) органов государственной власти **13** субъектов Российской Федерации 8 сентября 2019 года из **59** политических партий, имевших право участвовать в выборах, не выдвинули кандидатов, списки кандидатов **26** политических партий, в том числе **12** политических партий⁵⁰, которые выдвинули кандидатов (списки кандидатов) на иных выборах в единый день голосования 8 сентября 2019 года, и указанные ранее в разделе I **14** политических партий, которые на выборах 8 сентября 2019 года вовсе не выдвигали кандидатов (списки кандидатов).

⁴⁸ Количество политических партий приведено с учетом Политической партии «Российский Объединенный Трудовой Фронт», списку кандидатов которой было отказано в заверении на выборах депутатов Законодательной Думы Хабаровского края.

⁴⁹ Количество политических партий приведено с учетом Политической партии «РОДНАЯ ПАРТИЯ», списку кандидатов которой было отказано в заверении на выборах депутатов Московской городской Думы.

⁵⁰ ДПР (выдвинула кандидатов на дополнительных выборах депутатов данного уровня в Костромской, Новгородской и Тверской областях), АЛЬЯНС ЗЕЛЁНЫХ, Аграрная партия России, ПАРТИЯ ПРОГРЕССА выдвинула кандидатов на дополнительных выборах депутатов данного уровня в Костромской, Новгородской и Тверской областях), ПАРТИЯ СОЦИАЛЬНОЙ ЗАЩИТЫ, Российская Социалистическая партия, ЗАЩИТНИКИ ОТЕЧЕСТВА, Партия «ГРАНИ», Партия Возрождения Села, Интернациональная партия России, «ПМБР» (выдвинула кандидата на дополнительных выборах депутатов данного уровня в алтайском крае), «НПП – Власть Народу».

Сведения о политических партиях, имеющих право участвовать в выборах депутатов законодательных (представительных) органов государственной власти субъектов Российской Федерации без сбора подписей избирателей, приведены в подразделе «Законодательные (представительные) органы государственной власти субъектов Российской Федерации» раздела VI.

Наибольший интерес политические партии проявили к выборам депутатов Московской городской Думы (выборы проводились по одномандатным избирательным округам): **19** политических партий⁵¹ из **59**, имевших право участвовать в выборах, выдвинули кандидатов, что составляет (ф) **32,20** процента. На указанных выборах были зарегистрированы кандидаты по одномандатным избирательным округам (W), выдвинутые **9** политическими партиями.

Меньше всего политических партий (7) выдвинули своих кандидатов, списки кандидатов на выборах депутатов Парламента Кабардино-Балкарской Республики и депутатов Волгоградской областной Думы, что составляет (ф) **11,86** процента от **59** политических партий, имевших право участвовать в выборах⁵² (см. таблицу 3.2).

На указанных выборах на день голосования были зарегистрированы списки кандидатов по единым избирательным округам, кандидаты по одномандатным избирательным округам (W), выдвинутые соответственно **6** политическими партиями в Кабардино-Балкарской Республике, **5** политическими партиями в Вологодской области как по единому избирательному округу, так и по одномандатным избирательным округам.

⁵¹ С учетом отказов в заверении списков кандидатов по одномандатным округам, выдвинутых «РОТ ФРОНТ» и РОДНОЙ ПАРТИЕЙ.

⁵² На выборах депутатов Народного Собрания (Парламента) Карачаево-Черкесской Республики списки кандидатов выдвинули 6 политических партий, однако было отказано в заверении списков кандидатов, выдвинутых по единому избирательному округу ПАРТИЕЙ ПЕНСИОНЕРОВ и ПВР.

Наивысший **коэффициент выбытия** политических партий (λ) – **47,37** процента – зафиксирован на выборах депутатов Московской городской Думы.

Наименьший **коэффициент выбытия** политических партий (λ) – **10,00** процента – зафиксирован на выборах депутатов Тульской областной Думы. Сведения содержит таблица 3.2.

Сведения о выдвижении и регистрации кандидатов, списков кандидатов политическими партиями и их региональными отделениями (далее в разделе – политические партии) на основных выборах депутатов законодательных (представительных) органов государственной власти субъектов Российской Федерации 8 сентября 2019 года приведены в таблицах 3.1, 3.2, приложениях № 5, 6, 8.

Таблица 3.1

СВЕДЕНИЯ
о выдвижении и регистрации кандидатов, списков кандидатов от политических партий на выборах депутатов законодательных (представительных) органов
государственной власти субъектов Российской Федерации 8 сентября 2019 года (основные выборы)

№ п/п	Наименование законодательного (представительного) органа государственной власти субъекта Российской Федерации	Единые избирательные округа						Одномандатные избирательные округа			Всего	
		Количество политических партий, выдвинувших списки кандидатов	Сведения о политических партиях, выдвинувших списки кандидатов	Количество отказов в заверении списков кандидатов	Количество отказов в регистрации списков кандидатов/ отзыв списка кандидатов, аннулирование регистрации списка кандидатов по решению суда	Количество списков кандидатов, зарегистрированных на день голосования	Сведения о политических партиях, списки кандидатов которых были зарегистрированы на день голосования (в порядке жеребьевки)	Количество политических партий, выдвинувших кандидатов	Количество отказов в заверении списков кандидатов по одномандатным избирательным округам	Количество политических партий, кандидаты, которых были зарегистрированы на день голосования	Количество политических партий, выдвинувших кандидатов, списки кандидатов	Количество политических партий, кандидаты, списки кандидатов которых были зарегистрированы на день голосования
1	2	3	4	5	6	7	8	9	10	11	12	13
1	Государственное Собрание – Эл Курултай Республики Алтай	13	1. Партия «ЕДИНАЯ РОССИЯ» 2. КПрФ 3. ЛДПР 4. Партия СПРАВЕДЛИВАЯ РОССИЯ 5. «ПАТРИОТЫ РОССИИ» 6. ПАРТИЯ РОСТА*** 7. Партия «ЯБЛОКО» 8. ПАРНАС*** 9. КОММУНИСТЫ РОССИИ*** 10. КПСС 11. ПАРТИЯ ПЕНСИОНЕРОВ 12. ПАРТИЯ «РОДИНА» 13. ПВР***	—	4 / —	9	1. КПрФ 2. ЛДПР 3. Партия «ЕДИНАЯ РОССИЯ» 4. «ПАТРИОТЫ РОССИИ» 5. ПАРТИЯ ПЕНСИОНЕРОВ 6. КПСС 7. Партия СПРАВЕДЛИВАЯ РОССИЯ 8. Партия «ЯБЛОКО» 9. ПАРТИЯ «РОДИНА»	14 ^I	—	13 ^{II}	16	14
2	Парламент Кабардино- Балкарской Республики	7	1. Партия «ЕДИНАЯ РОССИЯ» 2. КПрФ 3. ЛДПР 4. Партия СПРАВЕДЛИВАЯ РОССИЯ 5. КОММУНИСТЫ РОССИИ*** 6. РЭП «Зелёные» 7. Партия «Гражданская Платформа»	—	1 / —	6	1. Партия «Гражданская Платформа» 2. Партия СПРАВЕДЛИВАЯ РОССИЯ 3. РЭП «Зелёные» 4. Партия «ЕДИНАЯ РОССИЯ» 5. КПрФ 6. ЛДПР	—	—	—	7	6
3	Народное Собрание (Парламент) Карачаево- Черкесской Республики	8	1. Партия «ЕДИНАЯ РОССИЯ» 2. КПрФ 3. ЛДПР 4. Партия СПРАВЕДЛИВАЯ РОССИЯ 5. «ПАТРИОТЫ РОССИИ» 6. ПАРТИЯ ПЕНСИОНЕРОВ* 7. Партия «Гражданская Платформа» 8. ПВР*	2	—	6	1. Партия СПРАВЕДЛИВАЯ РОССИЯ 2. ЛДПР 3. «ПАТРИОТЫ РОССИИ» 4. Партия «Гражданская Платформа» 5. Партия «ЕДИНАЯ РОССИЯ» 6. КПрФ	—	—	—	8 ^{III}	6
4	Государственный Совет Республики Крым	9	1. Партия «ЕДИНАЯ РОССИЯ» 2. КПрФ 3. ЛДПР 4. Партия СПРАВЕДЛИВАЯ РОССИЯ 5. «ПАТРИОТЫ РОССИИ» 6. КОММУНИСТЫ РОССИИ 7. РЭП «Зелёные»*** 8. ПАРТИЯ ПЕНСИОНЕРОВ 9. ПАРТИЯ «РОДИНА»	—	1 / —	8	1. ЛДПР 2. ПАРТИЯ ПЕНСИОНЕРОВ 3. КПрФ 4. «ПАТРИОТЫ РОССИИ» 5. Партия СПРАВЕДЛИВАЯ РОССИЯ 6. КОММУНИСТЫ РОССИИ 7. Партия «ЕДИНАЯ РОССИЯ» 8. ПАРТИЯ «РОДИНА»	7 ^{IV}	—	6 ^V	10	8

1	2	3	4	5	6	7	8	9	10	11	12	13
5	Государственное Собрание Республики Марий Эл	10	1. Партия «ЕДИНАЯ РОССИЯ» 2. КПРФ 3. ЛДПР 4. Партия СПРАВЕДЛИВАЯ РОССИЯ 5. Политическая партия «ПАРТИЯ РОСТА»*** 6. КОММУНИСТЫ РОССИИ 7. РЭП «Зелёные»*** 8. ПАРТИЯ ПЕНСИОНЕРОВ 9. ПСР*** 10. ПАРТИЯ ДОБРЫХ ДЕЛ, ПРОТИВ НАСИЛИЯ НАД ЖИВОТНЫМИ***	—	4 / —	6	1. Партия «ЕДИНАЯ РОССИЯ» 2. КПРФ 3. ЛДПР 4. Партия СПРАВЕДЛИВАЯ РОССИЯ 5. ПАРТИЯ ПЕНСИОНЕРОВ 6. КОММУНИСТЫ РОССИИ	9 ^{VI}	—	6 ^{VII}	10	7
6	Государственный Совет Республики Татарстан	11	1. Партия «ЕДИНАЯ РОССИЯ» 2. КПРФ 3. ЛДПР 4. Партия СПРАВЕДЛИВАЯ РОССИЯ 5. ПАРТИЯ РОСТА 6. КОММУНИСТЫ РОССИИ 7. ПАРТИЯ ПЕНСИОНЕРОВ 8. «НАРОДНЫЙ СОЮЗ»*** 9. ПАРТИЯ «РОДИНА»*** 10. ПАРТИЯ ВЕТЕРАНОВ РОССИИ*** 11. ПАРТИЯ ДОБРЫХ ДЕЛ, ПРОТИВ НАСИЛИЯ НАД ЖИВОТНЫМИ***	—	4 / —	7	1. Партия «ЕДИНАЯ РОССИЯ» 2. ПАРТИЯ ПЕНСИОНЕРОВ 3. КПРФ 4. КОММУНИСТЫ РОССИИ 5. Партия СПРАВЕДЛИВАЯ РОССИЯ 6. ПАРТИЯ РОСТА 7. ЛДПР	9 ^{VIII}	—	7 ^{IX}	12	8
7	Верховный Хурал (парламент) Республики Тыва	9	1. Партия «ЕДИНАЯ РОССИЯ» 2. КПРФ 3. ЛДПР 4. Партия СПРАВЕДЛИВАЯ РОССИЯ 5. «ПАТРИОТЫ РОССИИ»*** 6. ПАРТИЯ РОСТА*** 7. КОММУНИСТЫ РОССИИ 8. ПАРТИЯ ПЕНСИОНЕРОВ*** 9. Казачья Партия Российской Федерации****	—	3 / 1	5	1. ЛДПР 3. КОММУНИСТЫ РОССИИ 4. Партия СПРАВЕДЛИВАЯ РОССИЯ 5. Партия «ЕДИНАЯ РОССИЯ» 6. КПРФ	7 ^X	—	6 ^{XI}	9	7
8	Законодательная Дума Хабаровского края	10	1. Партия «ЕДИНАЯ РОССИЯ» 2. КПРФ 3. ЛДПР 4. Партия СПРАВЕДЛИВАЯ РОССИЯ 5. Политическая партия «ПАРТИЯ РОСТА» 6. КОММУНИСТЫ РОССИИ 7. РЭП «Зелёные»* 8. ПАРТИЯ «РОДИНА» 9. «РОТ ФРОНТ»* 10. ПСР***	2	1 / —	7	1. КОММУНИСТЫ РОССИИ 2. ЛДПР 3. Политическая партия «ПАРТИЯ РОСТА» 4. Партия «ЕДИНАЯ РОССИЯ» 5. КПРФ 6. Партия СПРАВЕДЛИВАЯ РОССИЯ 7. ПАРТИЯ «РОДИНА»	10 ^{XII}	1 ^{XIII}	6 ^{XIV}	12 ^{XV}	7
9	Брянская областная Дума	7	1. Партия «ЕДИНАЯ РОССИЯ» 2. КПРФ 3. ЛДПР 4. Партия СПРАВЕДЛИВАЯ РОССИЯ 5. Партия «Гражданская Платформа» 6. КОММУНИСТЫ РОССИИ*** 7. ПАРТИЯ «РОДИНА»****	—	1 / 1	5	1. Партия «Гражданская Платформа» 2. Партия «ЕДИНАЯ РОССИЯ» 3. Партия СПРАВЕДЛИВАЯ РОССИЯ 4. КПРФ 5. ЛДПР	6 ^{XVI}	—	5 ^{XVII}	8	6
10	Волгоградская областная Дума	6	1. Партия «ЕДИНАЯ РОССИЯ» 2. КПРФ 3. ЛДПР 4. Партия СПРАВЕДЛИВАЯ РОССИЯ 5. КОММУНИСТЫ РОССИИ*** 6. ПАРТИЯ ПЕНСИОНЕРОВ	—	1 / —	5	1. ПАРТИЯ ПЕНСИОНЕРОВ 2. КПРФ 3. Партия «ЕДИНАЯ РОССИЯ» 4. ЛДПР 5. Партия СПРАВЕДЛИВАЯ РОССИЯ	6 ^{XVIII}	—	5 ^{XIX}	7	5

1	2	3	4	5	6	7	8	9	10	11	12	13
11	Тульская областная Дума	9	1. Партия «ЕДИНАЯ РОССИЯ» 2. КПРФ 3. ЛДПР 4. Партия СПРАВЕДЛИВАЯ РОССИЯ 5. Партия «ЯБЛОКО» 6. КОММУНИСТЫ РОССИИ 7. ПАРТИЯ ПЕНСИОНЕРОВ 8. «НАРОДНЫЙ СОЮЗ»*** 9. ПАРТИЯ «РОДИНА»***	—	2 / —	7	1. КОММУНИСТЫ РОССИИ 2. Партия «ЯБЛОКО» 3. КПРФ 4. ЛДПР 5. Партия СПРАВЕДЛИВАЯ РОССИЯ 6. ПАРТИЯ ПЕНСИОНЕРОВ 7. Партия «ЕДИНАЯ РОССИЯ»	8 ^{xx}	—	8	10	9
12	Московская городская Дума	—	—	—	—	—	—	19 ^{xxi}	2 ^{xxii}	9 ^{xxiii}	19	9
13	Законодательное Собрание города Севастополя	12	1. Партия «ЕДИНАЯ РОССИЯ» 2. КПРФ 3. ЛДПР 4. Партия СПРАВЕДЛИВАЯ РОССИЯ 5. РЭП «Зелёные»*** 6. КОМММУНИСТЫ РОССИИ 7. ПАРТИЯ ПЕНСИОНЕРОВ 8. ПАРТИЯ «РОДИНА»*** 9. ПАРТИЯ ДЕЛА*** 10. ПАРТИЯ ВЕТЕРАНОВ РОССИИ*** 11. ПАРТИЯ ВЕЛИКОЕ ОТЕЧЕСТВО*** 12. ПАРТИЯ ДОБРЫХ ДЕЛ, ПРОТИВ НАСИЛИЯ НАД ЖИВОТНЫМИ*	1	5 / —	6	1. Партия «ЕДИНАЯ РОССИЯ» 2. Партия СПРАВЕДЛИВАЯ РОССИЯ 3. КПРФ 4. ЛДПР 5. ПАРТИЯ ПЕНСИОНЕРОВ 6. КОМММУНИСТЫ РОССИИ	9 ^{xxiv}	—	6 ^{xxv}	12	7
	Итого (политических партий)	23 ^{xxvi}		5 (5)	27 / 2 (14) / (2)	77 (13)		29 ^{xxvii}	3	16	33 ^{xxviii}	17

Примечания.

- * Отказ в заверении списка кандидатов.
- ** Политическая партия отказалась от участия в выборах либо не представила документы на регистрацию, либо отозвала список кандидатов.
- *** Отказ в регистрации списка кандидатов.
- **** Аннулирование регистрации списка кандидатов, в том числе по решению суда.

ⁱ Партия «ЕДИНАЯ РОССИЯ», КПРФ, ЛДПР, Партия СПРАВЕДЛИВАЯ РОССИЯ, «ПАТРИОТЫ РОССИИ», Политическая партия «ПАРТИЯ РОСТА», ПАРНАС, РЭП «Зелёные», ПАРЗАС!, КПСС, ПАРТИЯ ПЕНСИОНЕРОВ, ПАРТИЯ «РОДИНА», ПАРТИЯ ДЕЛА, ПВР.

ⁱⁱ Партия «ЕДИНАЯ РОССИЯ», КПРФ, ЛДПР, Партия СПРАВЕДЛИВАЯ РОССИЯ, «ПАТРИОТЫ РОССИИ», Политическая партия «ПАРТИЯ РОСТА», ПАРНАС, РЭП «Зелёные», ПАРЗАС!, КПСС, ПАРТИЯ ПЕНСИОНЕРОВ, ПАРТИЯ «РОДИНА», ПАРТИЯ ДЕЛА.

ⁱⁱⁱ С учетом отказов в заверении списков кандидатов, выдвинутых ПАРТИЕЙ ПЕНСИОНЕРОВ и ПВР.

^{iv} Партия «ЕДИНАЯ РОССИЯ», КПРФ, ЛДПР, Партия СПРАВЕДЛИВАЯ РОССИЯ, КОММУНИСТЫ РОССИИ, ПАРТИЯ «РОДИНА», ПАРТИЯ ВЕЛИКОЕ ОТЕЧЕСТВО.

^v Партия «ЕДИНАЯ РОССИЯ», КПРФ, ЛДПР, Партия СПРАВЕДЛИВАЯ РОССИЯ, КОММУНИСТЫ РОССИИ, ПАРТИЯ «РОДИНА».

^{vi} Партия «ЕДИНАЯ РОССИЯ», КПРФ, ЛДПР, Партия СПРАВЕДЛИВАЯ РОССИЯ, Политическая партия «ПАРТИЯ РОСТА», РЭП «Зелёные», КОММУНИСТЫ РОССИИ, ПАРТИЯ ПЕНСИОНЕРОВ, ПСР.

^{vii} Партия «ЕДИНАЯ РОССИЯ», КПРФ, ЛДПР, Партия СПРАВЕДЛИВАЯ РОССИЯ, Политическая партия «ПАРТИЯ РОСТА», КОММУНИСТЫ РОССИИ.

^{viii} Партия «ЕДИНАЯ РОССИЯ», КПРФ, ЛДПР, Партия СПРАВЕДЛИВАЯ РОССИЯ, Политическая партия «ПАРТИЯ РОСТА», Партия «ЯБЛОКО», КОММУНИСТЫ РОССИИ, ПАРТИЯ ПЕНСИОНЕРОВ, ПАРТИЯ «РОДИНА».

^{ix} Партия «ЕДИНАЯ РОССИЯ», КПРФ, ЛДПР, Партия СПРАВЕДЛИВАЯ РОССИЯ, Политическая партия «ПАРТИЯ РОСТА», Партия «ЯБЛОКО», КОММУНИСТЫ РОССИИ.

^x Партия «ЕДИНАЯ РОССИЯ», КПРФ, ЛДПР, Партия СПРАВЕДЛИВАЯ РОССИЯ, «ПАТРИОТЫ РОССИИ», Политическая партия «ПАРТИЯ РОСТА», ПАРТИЯ ПЕНСИОНЕРОВ.

^{xi} Партия «ЕДИНАЯ РОССИЯ», КПРФ, ЛДПР, Партия СПРАВЕДЛИВАЯ РОССИЯ, «ПАТРИОТЫ РОССИИ», ПАРТИЯ ПЕНСИОНЕРОВ.

^{xii} Партия «ЕДИНАЯ РОССИЯ», КПРФ, ЛДПР, Партия СПРАВЕДЛИВАЯ РОССИЯ, «ПАРТИЯ РОСТА», РЭП «Зелёные», КОММУНИСТЫ РОССИИ, Трудовая партия России, Казачья Партия Российской Федерации, ПАРТИЯ «РОДИНА».

^{xiii} КОММУНИСТЫ РОССИИ.

^{xiv} Партия «ЕДИНАЯ РОССИЯ», КПРФ, ЛДПР, Партия СПРАВЕДЛИВАЯ РОССИЯ, «ПАРТИЯ РОСТА», РЭП «Зелёные», Трудовая партия России, Казачья Партия Российской Федерации, ПАРТИЯ «РОДИНА».

^{xv} Партия «ЕДИНАЯ РОССИЯ», КПРФ, ЛДПР, Партия СПРАВЕДЛИВАЯ РОССИЯ, Политическая партия «ПАРТИЯ РОСТА», КОММУНИСТЫ РОССИИ, РЭП «Зелёные», ПАРТИЯ «РОДИНА», «РОТ ФРОНТ», ПСР, Казачья Партия Российской Федерации, Трудовая партия России.

^{xvi} Партия «ЕДИНАЯ РОССИЯ», КПРФ, ЛДПР, Партия СПРАВЕДЛИВАЯ РОССИЯ, Политическая партия «ПАРТИЯ РОСТА», ПАРТИЯ «РОДИНА».

^{xvii} Партия «ЕДИНАЯ РОССИЯ», КПРФ, ЛДПР, Партия СПРАВЕДЛИВАЯ РОССИЯ, Политическая партия «ПАРТИЯ РОСТА».

^{xviii} Партия «ЕДИНАЯ РОССИЯ», КПРФ, ЛДПР, Партия СПРАВЕДЛИВАЯ РОССИЯ, Партия «ЯБЛОКО», ПАРТИЯ ПЕНСИОНЕРОВ.

^{xix} Партия «ЕДИНАЯ РОССИЯ», КПРФ, ЛДПР, Партия СПРАВЕДЛИВАЯ РОССИЯ, ПАРТИЯ ПЕНСИОНЕРОВ.

^{xx} Партия «ЕДИНАЯ РОССИЯ», КПРФ, ЛДПР, Партия СПРАВЕДЛИВАЯ РОССИЯ, Политическая партия «ПАРТИЯ РОСТА», КОММУНИСТЫ РОССИИ, ПАРТИЯ ПЕНСИОНЕРОВ, ПАРТИЯ «РОДИНА».

^{xxi} КПРФ, ЛДПР, Партия СПРАВЕДЛИВАЯ РОССИЯ, Политическая партия «ПАРТИЯ РОСТА», РЭП «Зелёные», Партия «ЯБЛОКО», КОММУНИСТЫ РОССИИ, Партия «Гражданская Сила», Всероссийская политическая партия «ЧЕСТНО», ПАРТИЯ «РОДИНА», ПАРТИЯ ВETERANОВ РОССИИ, НАРОДНЫЙ АЛЪЯНС, Партия «Союз Труда», ПВР, РОДНАЯ ПАРТИЯ, Партия «Национальный курс», ПСР, Возрождение аграрной России, ПРБ.

^{xxii} С учетом отказов в заверении списков кандидатов по одномандатным округам, выдвинутых ПАРТИЕЙ ВETERANОВ РОССИИ, РОДНОЙ ПАРТИЕЙ.

^{xxiii} КПРФ, ЛДПР, Партия СПРАВЕДЛИВАЯ РОССИЯ, Политическая партия «ПАРТИЯ РОСТА», РЭП «Зелёные», Партия «ЯБЛОКО», КОММУНИСТЫ РОССИИ, Партия «Гражданская Сила», ПАРТИЯ «РОДИНА».

^{xxiv} Партия «ЕДИНАЯ РОССИЯ», КПРФ, ЛДПР, Партия СПРАВЕДЛИВАЯ РОССИЯ, РЭП «Зелёные», КОММУНИСТЫ РОССИИ, ПАРТИЯ «РОДИНА», ПАРТИЯ ДЕЛА, ПАРТИЯ ВETERANОВ РОССИИ.

^{xxv} Партия «ЕДИНАЯ РОССИЯ», КПРФ, ЛДПР, Партия СПРАВЕДЛИВАЯ РОССИЯ, РЭП «Зелёные», КОММУНИСТЫ РОССИИ.

^{xxvi} С учетом отказа в заверении списка кандидатов, выдвинутого «РОТ ФРОНТ» на выборах депутатов Законодательной Думы Хабаровского края (в иных выборах указанного уровня данная политическая партия участия не принимала).

^{xxvii} С учетом отказа в заверении списка кандидатов по одномандатным избирательным округам, выдвинутых РОДНОЙ ПАРТЕЙ на выборах депутатов Московской городской Думы (в иных выборах указанного уровня данная политическая партия участия не принимала).

^{xxviii} С учетом отказа в заверении списка кандидатов, выдвинутого «РОТ ФРОНТ» на выборах депутатов Законодательной Думы Хабаровского края (в иных выборах указанного уровня данная политическая партия участия не принимала), отказа в заверении списка кандидатов по одномандатным избирательным округам, выдвинутых РОДНОЙ ПАРТЕЙ на выборах депутатов Московской городской Думы (в иных выборах указанного уровня данная политическая партия участия не принимала).

СВЕДЕНИЯ
об участии политических партий (их региональных отделений) в выборах депутатов законодательных
(представительных) органов государственной власти субъектов Российской Федерации 8 сентября 2019 года
(основные выборы)

№ п/п	Наименование законодательного (представительного) органа государственной власти субъекта Российской Федерации	Количество политических партий, имевших право участвовать в выборах (N)	Количество политических партий, выдвинувших кандидатов, списки кандидатов (K)	Коэффициент участия полити- ческих партий в избирательных кампаниях (доля политических партий, выдвинувших кандидатов, списки кандидатов) (Ф) (<4>/<3>)	Количество политических партий, чьи кандидаты, списки кандидатов были зарегистрированы на день голосования (W)	Количество полити- ческих партий, чьи кандидаты, списки кандидатов не были зарегистрированы на день голосования (A) (<4> - <6>)	Коэффи- циент выбытия (λ) (<7>/<4>)
1	2	3	4	5	6	7	8
1	Государственное Собрание – Эл Курултай Республики Алтай	59	16	27,12 %	14	2	12,5 %
2	Парламент Кабардино- Балкарской Республики	59	7	11,86 %	6	1	14,29 %
3	Народное Собрание (Парламент) Карачаево- Черкесской Республики	59	8	13,56 %	6	2	25,00 %

1	2	3	4	5	6	7	8
4	Государственный Совет Республики Крым	59	10	16,95 %	8	2	20,00 %
5	Государственное Собрание Республики Марий Эл	59	10	16,95 %	7	3	30,00 %
6	Государственный Совет Республики Татарстан	59	12	20,34 %	8	4	33,33 %
7	Верховный Хурал (парламент) Республики Тыва	59	9	15,25 %	7	2	22,22 %
8	Законодательная Дума Хабаровского края	59	12	20,34 %	7	5	41,67 %
9	Брянская областная Дума	59	8	13,56 %	6	2	25,00 %
10	Волгоградская областная Дума	59	7	11,86 %	5	2	28,57 %
11	Тульская областная Дума	59	10	16,95 %	9	1	10,00 %
12	Московская городская Дума	59	19	32,20 %	9	9	47,37 %
13	Законодательное Собрание города Севастополя	59	12	20,34 %	7	5	41,67 %
		59	33	54,24 %	17	15	46,88 %

Шкала участия политических партий в избирательных кампаниях	от 7 до 18		
Шкала участия политических партий в выборах	от 5 до 14		

В целом на основных выборах данного уровня **9 сентября 2018 года** своих кандидатов, списки кандидатов выдвинули **35⁵³** политических партий (региональных отделений политических партий), что составляет (ф) **55,56** процента от количества политических партий, имевших право участвовать в выборах **9 сентября 2018 года (63)**, в том числе **27** политических партий выдвинули списки кандидатов по единым избирательным округам, **30** политических партий – кандидатов по одномандатным избирательным округам.

Наибольший интерес политические партии проявили к выборам депутатов **Государственного Собрания – Курултая Республики Башкортостан: 17** политических партий из **63**, имевших право участвовать в выборах, выдвинули списки кандидатов, что составляет (ф) **26,98** процента. Меньше всего политических партий (**7**) выдвинули своих кандидатов, списки кандидатов на выборах депутатов **Совета народных депутатов Кемеровской области** (в том числе 5 политических партий – по единому избирательному округу, 6 – кандидатов по одномандатным избирательным округам), что составляет (ф) **11,11** процента от **63** политических партий, имевших право участвовать в выборах.

На основных выборах данного уровня **в 2017 году** своих кандидатов, списки кандидатов выдвинули **26** политических партий (региональных отделений политических партий), что составляет (ф) **55,41** процента от количества политических партий, имевших право участвовать в выборах **10 сентября 2017 года (71)**, в том числе **24** политические партии выдвинули списки кандидатов по единым избирательным округам, **15** политических партий – кандидатов по одномандатным избирательным округам.

⁵³ Количество политических партий, выдвинувших кандидатов, списки кандидатов на выборах депутатов законодательных (представительных) органов государственной власти субъектов Российской Федерации 9 сентября 2018 года, приведено с учетом Партии «ГРАНИ», списку которой было отказано в заверении на выборах депутатов Народного Хурала (Парламента) Республики Калмыкия. В иных субъектах Российской Федерации данная политическая партия кандидатов, списки кандидатов на выборах депутатов законодательных (представительных) органов государственной власти субъектов Российской Федерации не выдвигала.

Наибольший интерес политические партии проявили к выборам в **Парламент Республики Северная Осетия – Алания: 13** политических партий из **71**, имевшей право участвовать в выборах, выдвинули списки кандидатов, что составляет (ф) **18,31** процента. Меньше всего политических партий (**8**) выдвинули своих кандидатов, списки кандидатов на выборах депутатов **Саратовской областной Думы** (в том числе 6 политических партий – по единому избирательному округу, 7 – кандидатов по одномандатным избирательным округам), что составляет (ф) **11,27** процента от **71** политической партии, имевшей право участвовать в выборах.

На основных выборах данного уровня **18 сентября 2016 года** своих кандидатов, списки кандидатов выдвинула **41** политическая партия (региональные отделения политических партий)⁵⁴, что составляет (ф) **55,41** процента от количества политических партий, имевших право участвовать в выборах 18 сентября 2016 года (**74**), в том числе **37** политических партий выдвинули списки кандидатов по единым избирательным округам, **36** политических партий – кандидатов по одномандатным избирательным округам.

Наибольший интерес политические партии проявили к выборам в Московскую областную Думу: **19** политических партий из **74**, имевших право участвовать в выборах, выдвинули своих кандидатов, списки кандидатов, что составляет (ф) **25,68** процента (по **17** политических партий выдвинули как списки кандидатов по единому избирательному округу, так и кандидатов по одномандатным избирательным округам). Меньше всего политических партий – по **4** – выдвинули своих кандидатов, списки кандидатов на выборах в **Парламент Чеченской Республики и Думу Чукотского автономного округа**, что составляет (ф) **5,41** процента от **74** политических партий, имевших право участвовать в выборах.

⁵⁴ Количество политических партий приведено без учета Общероссийской политической партии «ВОЛЯ», которая решением Верховного Суда Российской Федерации от 9 августа 2016 года, ее региональные отделения и иные структурные подразделения были ликвидированы.

На основных выборах данного уровня **13 сентября 2015 года** кандидатов, списки кандидатов выдвинули **36** политических партий (их региональных отделений), что составляет **(ф) 48,65** процента от количества политических партий, имевших право участвовать в выборах 13 сентября 2015 года (**74**), в том числе **32** политических партии выдвинули списки кандидатов по единым избирательным округам, **25** политических партий – кандидатов по одномандатным избирательным округам, наибольшее значение коэффициента участия политических партий в избирательных кампаниях **(ф)** зафиксировано на выборах депутатов **Костромской областной Думы** – **27,03** процента (**20** из **74**), наименьшее значение **(ф)** – **12,16** процента (**9** из **74**) – на выборах в Законодательное Собрание Ямало-Ненецкого автономного округа.

На основных выборах данного уровня **14 сентября 2014 года** своих кандидатов, списки кандидатов выдвинули **39** политических партий (их региональных отделений), что составляет **(ф) 56,52** процента от количества политических партий, имевших право участвовать в выборах 14 сентября 2014 года (**69**), в том числе **36** политических партий выдвинули списки кандидатов по единым избирательным округам, **30** политических партий – кандидатов по одномандатным избирательным округам. Наибольшее значение коэффициента участия политических партий в избирательных кампаниях **(ф)** зафиксировано на выборах депутатов **Московской городской Думы** – **24,64** процента (17 из 69), наименьшее – на выборах депутатов Верховного Хурала (парламента) Республики Тыва – **10,14** процента (7 из 69).

На основных выборах данного уровня **8 сентября 2013 года** количество избирательных объединений, имевших право участвовать в выборах депутатов законодательных (представительных) органов государственной власти субъектов Российской Федерации на территории соответствующего субъекта Российской Федерации, варьировалось в диапазоне от **48** до **54**. Так, в Республике Башкортостан и Ярославской

области таким правом обладали **54** политические партии. В Республике Бурятия, Республике Калмыкия, Чеченской Республике, Владимирской, Ивановской, Ростовской, Ульяновской областях – **53** политических партии, в Республике Хакасия – **52**, в Республике Саха (Якутия), в Забайкальском крае, в Архангельской, Иркутской областях – **48**.

Всего на основных выборах данного уровня **8 сентября 2013 года** кандидатов, списки кандидатов выдвинули **47** политических партий: все **47** политических партий выдвинули списки кандидатов по единым избирательным округам, **46** политических партий – кандидатов по одномандатным избирательным округам. Наибольшее значение коэффициента участия политических партий в избирательных кампаниях (**φ**) зафиксировано на выборах депутатов **Смоленской областной Думы** – **47,92** процента (23 из 48), наименьшее – на выборах депутатов **Верховного Совета Республики Хакасия** – **21,16** процента (11 из 52).

На основных выборах **14 октября 2012 года** кандидатов, списки кандидатов выдвинули 23 политические партии, в том числе все **23** политические партии выдвинули списки кандидатов по единым избирательным округам, **15** политических партий – кандидатов по одномандатным избирательным округам. Наибольшее значение коэффициента участия политических партий в избирательных кампаниях (**φ**) зафиксировано на выборах депутатов **Парламента Республики Северная Осетия – Алания** – **67,86** процента (19 из 28), наименьшее – **39,29** процента – на выборах депутатов Государственного Совета Удмуртской Республики и Законодательного Собрания Пензенской области (по 11 из 28).

В абсолютных величинах **максимальные** значения количества политических партий, выдвинувших своих кандидатов, списки кандидатов на выборах депутатов законодательных (представительных) органов государственной власти субъектов Российской Федерации, голосование по которым состоялось в единые дни голосования 8 сентября 2019 года, 9 сентября 2018 года, 10 сентября 2017 года, 18 сентября 2016 года,

13 сентября 2015 года, 14 сентября 2014 года и 14 октября 2012 года, сопоставимы: максимум – 19, 17, 13, 19, 20, 17 и 19.

На выборах данного уровня **8 сентября 2019 года** и **9 сентября 2018 года** ни в одном субъекте Российской Федерации в выдвижении кандидатов, списков кандидатов не приняло участие менее **7** политических партий, причем в 2019 году почти в **40** процентах субъектов кандидатов, списки кандидатов выдвинули более 10 политических партий.

На выборах данного уровня **10 сентября 2017 года** ни в одном субъекте Российской Федерации в выдвижении кандидатов, списков кандидатов не приняло участие менее **8** политических партий.

На выборах указанного уровня **18 сентября 2016 года** от **7** до **9** политических партий выдвинули кандидатов, списки кандидатов в 1/3 субъектов Российской Федерации, в которых проводились выборы данного уровня.

На выборах указанного уровня **13 сентября 2015 года** более **9** политических партий выдвинули кандидатов, списки кандидатов во всех 11 субъектах Российской Федерации, в которых проводились выборы данного уровня.

На выборах указанного уровня **14 сентября 2014 года** более **7** политических партий выдвинули кандидатов, списки кандидатов в половине субъектов Российской Федерации (в 16 из 30).

На выборах указанного уровня **8 сентября 2013 года** более **21** политической партии выдвинули кандидатов, списки кандидатов в половине субъектов Российской Федерации (в 8 из 16).

На выборах **14 октября 2012 года** ни в одном субъекте Российской Федерации (из 6, в которых проводились выборы данного уровня) в выдвижении кандидатов, списков кандидатов не приняло участие менее **11** политических партий.

На выборах депутатов законодательных (представительных) органов государственной власти субъектов Российской Федерации **8 сентября**

2019 года следующие политические партии выдвинули кандидатов, списки кандидатов в наибольшем количестве субъектов Российской Федерации:

КПРФ, ЛДПР, Партия СПРАВЕДЛИВАЯ РОССИЯ – в **13** субъектах Российской Федерации;

Партия «ЕДИНАЯ РОССИЯ» – в **12** субъектах Российской Федерации (за исключением города Москвы);

КОММУНИСТЫ РОССИИ – в **12** субъектах Российской Федерации (за исключением Кабардино-Балкарской Республики);

ПАРТИЯ ПЕНСИОНЕРОВ – в **9** субъектах Российской Федерации (Республика Алтай, Карачаево-Черкесская Республика (отказ в заверении списка кандидатов, выдвинутого по единому избирательному округу), Республика Крым, Республика Марий Эл, Республика Татарстан (Татарстан), Республика Тыва, Волгоградская, Тульская области, город Севастополь);

Всероссийская политическая партия «ПАРТИЯ РОСТА» – в **8** субъектах Российской Федерации (Республика Алтай, Республика Марий Эл, Республика Татарстан (Татарстан), Республика Тыва, Хабаровский край, Брянская, Тульская области, город Москва);

ПАРТИЯ «РОДИНА» – в **8** субъектах Российской Федерации (Республика Алтай, Республика Крым, Республика Татарстан (Татарстан), Хабаровский край, Брянская, Тульская области, город Москва, город Севастополь);

РЭП «Зелёные» – в **7** субъектах Российской Федерации (Республика Алтай, Кабардино-Балкарская Республика, Республика Крым, Республика Марий Эл, Хабаровский край, город Москва, город Севастополь);

Партия «ЯБЛОКО» – в **5** субъектах Российской Федерации (Республика Алтай, Республика Татарстан (Татарстан), Волгоградская, Тульская области, город Москва);

«ПАТРИОТЫ РОССИИ» – в **4** субъектах Российской Федерации (Республика Алтай, Карачаево-Черкесская Республика, Республика Крым, Республика Тыва).

Сведения о количестве субъектов Российской Федерации, в которых политические партии выдвинули своих кандидатов, списки кандидатов, а также о количестве депутатских мандатов, полученных политическими партиями по результатам основных выборов депутатов законодательных (представительных) органов государственной власти субъектов Российской Федерации 8 сентября 2019 года, представлены в приложениях № 5, 6, 10, 10.1.

На основных выборах **8 сентября 2019 года** при анализе значений **коэффициента выбытия (λ)** – отношения количества политических партий, чьи кандидаты, списки кандидатов не преодолели этапы заверения, регистрации, выбыли после регистрации, политические партии не представили документы на регистрацию, к количеству политических партий, выдвинувших своих кандидатов, списки кандидатов на соответствующих выборах, – следует отметить, что его **максимальное** значение – **47,37** процента (9 политических партий из 19) было зафиксировано на выборах депутатов Московской городской Думы (было отказано в заверении списка кандидатов по одномандатным избирательным округам, выдвинутых **РОДНОЙ ПАРТИЕЙ** и **ПАРТИЕЙ ВЕТЕРАНОВ РОССИИ**, не преодолели этап регистрации кандидаты по одномандатным избирательным округам от **8** политических партий: **Всероссийская политическая партия «ЧЕСТНО»**, **«НАРОДНЫЙ АЛЬЯНС»**, Партия «Союз Труда», ПВР, Партия «Национальный курс», ПСР, Возрождение аграрной России, ПРБ).

На выборах депутатов Тульской областной Думы из **10** политических партий, выдвинувших кандидатов, списки кандидатов, этап регистрации не преодолели кандидаты, списки кандидатов, выдвинутые **9** политическими партиями (спискам кандидатов **ПАРТИИ «РОДИНА»** и **«НАРОДНОГО СОЮЗА»** было отказано в регистрации по единому избирательному округу, однако кандидаты **ПАРТИИ «РОДИНА»** смогли преодолеть этап

регистрации по одномандатным избирательным округам) (см. таблицы 3.1, 3.3).

На основных выборах **9 сентября 2018 года** максимальное значение **коэффициента выбытия (λ) – 42,86** процента (6 политических партий из 14) было зафиксировано на выборах депутатов Законодательного Собрания Владимирской области (было отказано в регистрации списков кандидатов, выдвинутых **3** политическими партиями по единому избирательному округу: **КОММУНИСТАМИ РОССИИ, ПАРТИЕЙ «РОДИНА», ПАРТИЕЙ «НАРОД ПРОТИВ КОРРУПЦИИ»**, кандидаты, выдвинутые по одномандатным избирательным округам **5** политическими партиями: **Политической партией «ПАРТИЯ РОСТА», КОММУНИСТАМИ РОССИИ, СДПР, Трудовой партией России, ПАРТИЕЙ «НАРОД ПРОТИВ КОРРУПЦИИ»**, этап регистрации не преодолели).

В двух субъектах Российской Федерации – Ростовской и Ульяновской областях **все** политические партии, выдвинувшие кандидатов, списки кандидатов, преодолели этап регистрации (соответственно 8 из 8 и 9 из 9) (см. таблицу 3.3).

На основных выборах **10 сентября 2017 года** максимальное значение **коэффициента выбытия (λ) – 40,00** процента (4 политические партии из 10) было зафиксировано на выборах депутатов Государственного Совета Удмуртской Республики (было отказано в регистрации списков кандидатов, выдвинутых **2** политическими партиями по единому избирательному округу: **ПАРНАС, ПСР; ПВР** отозвала список кандидатов; кандидаты, выдвинутые по одномандатным избирательным округам **2** политическими партиями – **ПВР и РОДНАЯ ПАРТИЯ**, не преодолели этап регистрации) и Законодательного Собрания Краснодарского края (было отказано в заверении списков кандидатов, выдвинутых **2** политическими партиями по единому избирательному округу: **Партией «ЯБЛОКО» и ПАРТИЕЙ «РОДИНА»**; **ПАРТИЯ ВЕЛИКОЕ ОТЕЧЕСТВО** не представила документы на регистрацию; кандидаты, выдвинутые по одномандатным избирательным

округам 2 политическими партиями – **Партией «ЯБЛОКО» и ОПЛОТОМ РОССИИ**, не преодолели этап регистрации).

В двух субъектах Российской Федерации – Пензенской и Саратовской областях все политические партии, выдвинувшие кандидатов, списки кандидатов, преодолели этап регистрации (соответственно 10 из 10 и 8 из 8) (см. таблицу 3.3).

На выборах **18 сентября 2016 года максимальное значение коэффициента выбытия (λ) – 54,55** процента (6 политических партий из 11) было зафиксировано на выборах депутатов Новгородской областной Думы. В пяти субъектах Российской Федерации – Республике Ингушетия, Чеченской Республике, Оренбургской, Тамбовской областях, Чукотском автономном округе все политические партии, выдвинувшие кандидатов (списки кандидатов), смогли преодолеть этап регистрации (соответственно 7 из 7, 4 из 4, 8 из 8, 6 из 6, 4 из 4).

На выборах депутатов законодательных (представительных) органов государственной власти субъектов Российской Федерации **13 сентября 2015 года максимальное значение коэффициента выбытия (λ) – 64,71** процента – было зафиксировано на выборах депутатов Магаданской областной Думы шестого созыва (оказано в регистрации по единому избирательному округу **11** политическим партиям из **17**, выдвинувших кандидатов, списки кандидатов), **минимальное – 20** процентов зафиксировано на выборах депутатов Государственного Совета Республики Коми (из 10 политических партий, выдвинувших кандидатов, списки кандидатов, этап регистрации преодолели 8) и Костромской областной Думы (из 20 политических партий, выдвинувших кандидатов, списки кандидатов, этап регистрации преодолели 16).

На основных выборах **14 сентября 2014 года максимальное значение коэффициента выбытия (λ) – 58,33** процента – зафиксировано на выборах депутатов Парламента Кабардино-Балкарской Республики пятого созыва (оказано в регистрации по единому избирательному округу **7** политическим

партиям из **12**, выдвинувших кандидатов, списки кандидатов). В **двух** субъектах Российской Федерации: Республике Тыва и Брянской области – **все** политические партии, которые выдвинули своих кандидатов, списки кандидатов, преодолели этап регистрации (несмотря как на выбытие кандидатов из списков кандидатов, так и на отказы в регистрации кандидатам по одномандатным округам), в том числе в Республике Тыва в целом – **7** политических партий (по пропорциональной избирательной системе – **7**, по мажоритарной избирательной системе – **5**), в Брянской области в целом – **12** (по пропорциональной избирательной системе – **10**, по мажоритарной избирательной системе – **7**).

На основных выборах **8 сентября 2013 года** наибольший показатель выбытия (λ) – **42,86** процента – зафиксирован на выборах депутатов Законодательного Собрания Ульяновской области (из 20 политических партий, выдвинувших кандидатов, списки кандидатов, только 14 политических партий смогли преодолеть этап регистрации). В 11 субъектах Российской Федерации **коэффициент выбытия** (λ) равнялся 0 процентов – все политические партии, выдвинувшие кандидатов, списки кандидатов, преодолели этап регистрации (в Республике Бурятия – 22 политические партии, Республике Калмыкия – 23 политические партии, Республике Саха (Якутия) – 18 политических партий, Республике Хакасия – 11 политических партий, Чеченской Республике – 17 политических партий, Забайкальском крае – 18 политических партий, Архангельской области – 19 политических партий, Ивановской области – 22 политические партии, Иркутской области – 21 политическая партия, Кемеровской области – 21 политическая партия, Ростовской области – 18 политических партий, Смоленской области – 23 политические партии).

На основных выборах **14 октября 2012 года** наибольший показатель выбытия (λ) – **5,88** – процента зафиксирован на выборах депутатов Законодательного Собрания Краснодарского края (из 17 политических

партий, выдвинувших кандидатов, списки кандидатов, 16 преодолели этап регистрации). В 4 субъектах Российской Федерации **коэффициент выбытия** (λ) равнялся **0** процентов – все политические партии, выдвинувшие кандидатов, списки кандидатов, преодолели этап регистрации (в Республике Северная Осетия – Алания – 19 политических партий, в Удмуртской Республике – 11 политических партий, в Пензенской области – 11 политических партий, в Саратовской области – 14 политических партий, в Сахалинской области – 13 политических партий).

Экстремальные значения вышеуказанных параметров для выборов депутатов законодательных (представительных) органов государственной власти субъектов Российской Федерации, состоявшихся в единые дни голосования 14 октября 2012 года, 8 сентября 2013 года, 14 сентября 2014 года, 13 сентября 2015 года, 18 сентября 2016 года, 10 сентября 2017 года, 9 сентября 2018 года, 8 сентября 2019 года, указаны в таблице 3.3.

СВЕДЕНИЯ
о характере участия политических партий в избирательных кампаниях, состоявшихся
в единые дни голосования в 2012–2019 годах (на этапе выдвижения, регистрации), по выборам депутатов
законодательных (представительных) органов государственной власти субъектов Российской Федерации

Дата единого дня голосования	Количество избирательных кампаний в субъектах Российской Федерации (L)	Количество политических партий, выдвинувших кандидатов, списки кандидатов, чьи кандидаты, списки кандидатов не были зарегистрированы на день голосования (A)			Коэффициент выбытия (доля количества политических партий, чьи кандидаты, списки кандидатов не были зарегистрированы на день голосования, по отношению к количеству политических партий, выдвинувших кандидатов, списки кандидатов) (λ)		
		Минимальное значение	Максимальное значение	В среднем по данному уровню выборов*	Минимальное значение	Максимальное значение	В среднем по данному уровню выборов*
14 октября 2012 года	6	0	1 (Краснодарский край)	1 (Краснодарский край)	0,00 %	5,88 % (Краснодарский край)	1,19 %
8 сентября 2013 года	16	0	6 (Ульяновская область)	10	0,00 %	42,86 % (Ульяновская область)	3,61 %
14 сентября 2014 года	14	0 (Республика Тыва)	7 (Карачаево-Черкесская Республика)	5	0,00 % (Республика Тыва, Брянская область)	58,33 % (Карачаево-Черкесская Республика)	12,82 %
13 сентября 2015 года	11	0	11 (Магаданская область)	16	20,00 % (Республика Коми, Костромская область)	64,71 % (Магаданская область)	44,44 %
18 сентября 2016 года	39	0 (Республика Ингушетия, Чеченская Республика, Оренбургская, Тамбовская области, Чукотский автономный округ)	6 (Республика Дагестан, Московская область, Новгородская область, город Санкт-Петербург)	3	0,00 % (Республика Ингушетия, Чеченская Республика, Оренбургская, Тамбовская области, Чукотский автономный округ)	54,55 % (Новгородская область)	24,39 %
10 сентября 2017 года	6	0 (Пензенская, Саратовская области)	5 (Республика Северная Осетия – Алания)	2	0,00 % (Пензенская, Саратовская области)	40,00 % (Удмуртская Республика, Краснодарский край)	34,62 %
9 сентября 2018 года	16	0 (Ростовская, Ульяновская области)	6 (Владимирская область)	2	0,00 % (Ростовская, Ульяновская области)	42,86 % (Владимирская область)	34,29 %

Дата единого дня голосования	Количество избирательных кампаний в субъектах Российской Федерации (L)	Количество политических партий, выдвинувших кандидатов, списки кандидатов, чьи кандидаты, списки кандидатов не были зарегистрированы на день голосования (A)			Коэффициент выбытия (доля количества политических партий, чьи кандидаты, списки кандидатов не были зарегистрированы на день голосования, по отношению к количеству политических партий, выдвинувших кандидатов, списки кандидатов) (λ)		
		Минимальное значение	Максимальное значение	В среднем по данному уровню выборов*	Минимальное значение	Максимальное значение	В среднем по данному уровню выборов*
8 сентября 2019 года	13	1 (Кабардино-Балкарская Республика, Тульская область)	10 (город Москва)	3	10,00 % (Тульская область)	47,37 % (город Москва)	46,88 %

По результатам основных выборов депутатов законодательных (представительных) органов государственной власти в **13** субъектах Российской Федерации **8 сентября 2019** года представительство получили следующие **13** политических партий: **Партия «ЕДИНАЯ РОССИЯ», КПРФ, ЛДПР, Партия СПРАВЕДЛИВАЯ РОССИЯ, «ПАТРИОТЫ РОССИИ», Политическая партия «ПАРТИЯ РОСТА», ПАРТИЯ ПЕНСИОНЕРОВ, Партия «ЯБЛОКО», РЭП «Зелёные», ПАРТИЯ «РОДИНА», Партия «Гражданская Платформа», КОММУНИСТЫ РОССИИ, ПАРТИЯ ДЕЛА.**

Сведения о количестве субъектов Российской Федерации, в которых политические партии выдвинули своих кандидатов, списки кандидатов, а также о количестве депутатских мандатов, полученных **13** политическими партиями (в том числе **10** политическими партиями – по единым избирательным округам, **10** политическими партиями – по одномандатным избирательным округам) по результатам основных выборов депутатов законодательных (представительных) органах государственной власти **13** субъектов Российской Федерации **8 сентября 2019** года, представлены в таблице 3.4, приложениях № 8, 10.

Сведения о количестве депутатских мандатов, полученных **3** политическими партиями по результатам дополнительных и повторных выборов депутатов указанного уровня, приведены в приложении № 10.1.

В приложениях № 10,10.1 также приведены сведения о количестве депутатских мандатов, полученных по результатам выборов депутатов законодательных (представительных) органов государственной власти субъектов Российской Федерации **8 сентября 2019** года кандидатами, выдвинутыми в порядке самовыдвижения.

Таблица 3.4

**Распределение депутатских мандатов по результатам выборов депутатов
законодательных (представительных) органов государственной власти
субъектов Российской Федерации 8 сентября 2019 года
(основные выборы)**

№ п/п	Наименование политической партии	Всего	по единым избирательным округам	по одномандатным избирательным округам	Доля получен- ных манда- тов от общего количества замещае- мых мандатов (Z) ¹	Количество субъектов Российской Федерации, в которых политичес- кая партия получила представи- тельство
1	Партия «ЕДИНАЯ РОССИЯ»	436	235	201	66,16 %	12 ^{II}
2	КПРФ	72	49	23	10,93 %	12 ^{III}
3	ЛДПР	63	37	26	9,56 %	12 ^{IV}
4	Партия СПРАВЕДЛИВАЯ РОССИЯ	25	15	9	3,79 %	10 ^V
5	«ПАТРИОТЫ РОССИИ»	3	3	—	0,46 %	1 ^{VI}
6	ПАРТИЯ ПЕНСИОНЕРОВ	3	3	—	0,46 %	3 ^{VII}
7	Партия «ЯБЛОКО»	3	—	3	0,46 %	1 ^{VIII}
8	РЭП «Зелёные»	3	2	1	0,46 %	2 ^{IX}
9	Политическая партия «ПАРТИЯ РОСТА»	2	—	2	0,30 %	2 ^X
10	Партия «Гражданская Платформа»	2	2	—	0,30 %	1 ^{XI}
11	ПАРТИЯ «РОДИНА»	1	1	—	0,15 %	1 ^{XII}
12	КОММУНИСТЫ РОССИИ	1	1	—	0,15 %	1 ^{XIII}
13	ПАРТИЯ ДЕЛА	1	—	1	0,15 %	1 ^{XIV}
14	Самовыдвижение	44	—	44	6,67 %	7 ^{XV}
Итого замещенных мандатов и выборных должностей (политических партий)		615	349	266	93,32 %	
		(13)	(10)	(10)		

Примечания.

^I Общее (суммарное) количество замещаемых депутатских мандатов (Z) – 659.

^{II} Партия «ЕДИНАЯ РОССИЯ»: Республика Алтай, Кабардино-Балкарская Республика, Карачаево-Черкесская Республика, Республика Крым, Республика Марий Эл, Республика Татарстан (Татарстан), Республика Тыва, Хабаровский край, Брянская, Волгоградская, Тульская области, город Севастополь.

^{III} КПРФ: Республика Алтай, Карачаево-Черкесская Республика, Кабардино-Балкарская Республика, Республика Крым, Республика Марий Эл, Республика Татарстан (Татарстан), Хабаровский край, Брянская, Волгоградская, Тульская области, город Москва, город Севастополь.

^{VI} «ПАТРИОТЫ РОССИИ» – Карачаево-Черкесская Республика.

^V ЛДПР: Республика Алтай, Карачаево-Черкесская Республика, Кабардино-Балкарская Республика, Республика Крым, Республика Марий Эл, Республика Татарстан (Татарстан), Республика Тыва, Хабаровский край, Брянская, Волгоградская, Тульская области, город Севастополь.

^{VI} Партия СПРАВЕДЛИВАЯ РОССИЯ: Республика Алтай, Карачаево-Черкесская Республика, Кабардино-Балкарская Республика, Республика Марий Эл, Республика Татарстан (Татарстан), Брянская, Волгоградская, Тульская области, город Москва, город Севастополь.

^{VII} ПАРТИЯ ПЕНСИОНЕРОВ: Волгоградская, Тульская области, город Севастополь.

^{VIII} Партия «ЯБЛОКО» – город Москва.

^{IX} РЭП «Зелёные»: Кабардино-Балкарская Республика, город Севастополь.

^X Политическая партия «ПАРТИЯ РОСТА»: Республика Татарстан (Татарстан), Тульская область.

^{XI} Партия «Гражданская Платформа» – Карачаево-Черкесская Республика.

^{XII} ПАРТИЯ «РОДИНА» – Республика Алтай.

^{XIII} КОММУНИСТЫ РОССИИ – Тульская область.

^{XIV} ПАРТИЯ ДЕЛА – Республика Алтай.

^{XV} Самовыдвижение – Республика Алтай, Республика Марий Эл, Республика Татарстан (Татарстан), Хабаровский край, Брянская область, город Москва, город Севастополь.

Сведения о количестве депутатских мандатов, полученных политическими партиями по результатам выборов депутатов законодательных (представительных) органов государственной власти субъектов Российской Федерации **9 сентября 2018 года, 10 сентября 2017 года, 18 сентября 2016 года, 13 сентября 2015 года, 14 сентября 2014 года, 8 сентября 2013 года, 14 октября 2012 года** (основные выборы), представлены в таблицах 3.6–3.11.

По результатам основных выборов депутатов законодательных (представительных) органов государственной власти в **16** субъектах Российской Федерации **9 сентября 2018 года** представительство получили **14** политических партий (таблица 3.5).

Таблица 3.5

**Распределение депутатских мандатов по результатам выборов депутатов законодательных (представительных) органов государственной власти субъектов Российской Федерации 9 сентября 2018 года
(основные выборы)**

№ п/ п	Сокращенное наименование политической партии	Всего	По единым избирательным округам	По одномандатным избирательным округам	Доля полученных мандатов от общего количества замещаемых мандатов (Z) ¹
1	Партия «ЕДИНАЯ РОССИЯ»	472	204	268	59,90 %
2	КПРФ	160	100	60	20,31 %
3	ЛДПР	73	59	14	9,26 %
4	Партия СПРАВЕДЛИВАЯ РОССИЯ	50	34	16	6,35 %
5	КОММУНИСТЫ РОССИИ	6	6	–	0,76 %
6	«ПАТРИОТЫ РОССИИ»	4	1	3	0,51 %
7	Партия «Гражданская Платформа»	4	–	4	0,51 %
8	ПАРТИЯ ПЕНСИОНЕРОВ	3	2	1	0,38 %
9	ПАРТИЯ «РОДИНА»	1	1	–	0,13 %
10	Партия пенсионеров России	1	1	–	0,13 %
11	КПСС	1	1	–	0,13 %
12	Политическая партия «ПАРТИЯ РОСТА»	1	–	1	0,13 %
13	ПАРТИЯ ДЕЛА	1	–	1	0,13 %
14	РЭП «Зелёные»	1	–	1	0,13 %
Итого (замещено депутатских мандатов) (политических партий)		778 (14)	409 (10)	369 (10)	98,73 %

Примечание.

¹ Общее (суммарное) количество замещаемых депутатских мандатов (Z) – 788.

По результатам основных выборов депутатов законодательных (представительных) органов государственной власти в **6** субъектах Российской Федерации **10 сентября 2017 года** представительство получили **6** политических партий (таблица 3.6).

Таблица 3.6

**Распределение депутатских мандатов по результатам выборов депутатов законодательных (представительных) органов государственной власти субъектов Российской Федерации 10 сентября 2017 года
(основные выборы)**

№ п/п	Сокращенное наименование политической партии	Всего	По единым избирательным округам	По одномандат- ным избирательным округам	Доля полученных мандатов от общего количества замещаемых мандатов (Z) ¹
1	Партия «ЕДИНАЯ РОССИЯ»	240	139	101	77,67 %
2	КПРФ	24	20	4	7,77 %
3	Партия СПРАВЕДЛИВАЯ РОССИЯ	12	10	2	3,89 %
5	«ПАТРИОТЫ РОССИИ»	12	12	–	3,89 %
4	ЛДПР	10	9	1	3,24 %
6	Политическая партия «ПАРТИЯ РОСТА»	1	–	1	0,32 %
ИТОГО (замещенных депутатских мандатов) (политических партий)		299 (6)	190 (5)	109 (5)	96,76 %

Примечание.

¹ Общее (суммарное) количество замещаемых депутатских мандатов (Z) – 309.

По результатам основных выборов депутатов законодательных (представительных) органов государственной власти в **39** субъектах Российской Федерации **18 сентября 2016 года** представительство получили **9** политических партий (таблица 3.7).

Таблица 3.7

Количество депутатских мандатов, полученных политическими партиями на выборах депутатов законодательных (представительных) органов государственной власти субъектов Российской Федерации 18 сентября 2016 года (основные выборы)

№ п/п	Сокращенное наименование политической партии	Всего	По единым избирательным округам	По одномандатным избирательным округам	Доля полученных мандатов от общего количества замещаемых мандатов (Z) ^I
1	Партия «ЕДИНАЯ РОССИЯ»	1316	569	747	74,65 %
2	КПРФ	158	150	8	8,96 %
3	ЛДПР	153	146	7	8,68 %
4	Партия СПРАВЕДЛИВАЯ РОССИЯ	99	88	11	5,62 %
5	Партия «ЯБЛОКО»	6	5	1	0,28 %
6	«ПАТРИОТЫ РОССИИ»	3	2	1	0,17 %
7	Политическая партия «ПАРТИЯ РОСТА» ^{II}	3	3	–	0,17 %
8	«ПАРТИЯ ПЕНСИОНЕРОВ» ^{III}	2	1	1	0,11 %
9	ПАРТИЯ «РОДИНА»	1	1	–	0,06 %
	ИТОГО (замещенных депутатских мандатов) (политических партий)	1741 (9)	965 (9)	776 (7)	98,75 %

Примечания.

^I Общее (суммарное) количество замещаемых депутатских мандатов (Z) – 1763 (приведено с учетом отложенных выборов депутатов Законодательного Собрания Пермского края третьего созыва по одномандатному избирательному округу № 2, голосование на которых состоялось 4 декабря 2016 года).

^{II} До 26 марта 2016 года – Всероссийская политическая партия «ПРАВОЕ ДЕЛО».

^{III} Здесь и далее – сокращенное наименование Политической партии «Российская партия пенсионеров за социальную справедливость» до 11 марта 2017 года.

По результатам основных выборов депутатов законодательных (представительных) органов государственной власти в **11** субъектах Российской Федерации **13 сентября 2015 года** представительство получили **6** политических партий (таблица 3.8).

Таблица 3.8

Количество депутатских мандатов, полученных политическими партиями на выборах депутатов законодательных (представительных) органов государственной власти субъектов Российской Федерации 13 сентября 2015 года (основные выборы)

№ п/п	Сокращенное наименование политической партии	Всего	По единым избирательным округам	По одномандатным избирательным округам	Доля полученных мандатов от общего количества замещаемых мандатов (Z) ¹
1	Партия «ЕДИНАЯ РОССИЯ»	371	158	213	80,48 %
2	КПРФ	39	31	8	8,46 %
3	Партия СПРАВЕДЛИВАЯ РОССИЯ	24	22	2	5,21 %
4	ЛДПР	20	20	—	4,34 %
5	Партия «ЯБЛОКО»	1	—	1	0,22 %
6	Партия «Гражданская Платформа»	1	—	1	0,22 %
ИТОГО (замещенных депутатских мандатов) (политических партий)		456 (6)	231 (4)	225 (5)	98,92 %

Примечание.

¹ Общее (суммарное) количество замещаемых депутатских мандатов (Z) – 461.

По результатам выборов депутатов законодательных (представительных) органов государственной власти 14 субъектов Российской Федерации **14 сентября 2014 года** представительство получили **8** политических партий (таблица 3.9).

Таблица 3.9

Количество депутатских мандатов, полученных политическими партиями на выборах депутатов законодательных (представительных) органов государственной власти субъектов Российской Федерации 14 сентября 2014 года (основные выборы)

№ п/п	Сокращенное наименование политической партии	Всего	По единым избирательным округам	По одномандатным избирательным округам	Доля полученных мандатов от общего количества замещаемых мандатов (Z) ¹
1	Партия «ЕДИНАЯ РОССИЯ»	560	315	245	82,35 %
2	КПРФ	43	35	8	6,32 %
3	ЛДПР	25	23	2	3,68 %
4	Партия СПРАВЕДЛИВАЯ РОССИЯ	16	15	1	2,35 %
5	ПАРТИЯ «РОДИНА»	3	1	2	0,44 %
6	«ПАТРИОТЫ РОССИИ»	4	4	—	0,59 %
7	РЭП «Зелёные»	2	2	—	0,29 %
8	ВПП «Гражданская Сила»	1	1	—	0,15 %
ИТОГО (замещенных депутатских мандатов) (политических партий)		652 (8)	397 (8)	255 (5)	95,88 %

Примечание.

¹ Общее (суммарное) количество замещаемых выборных должностей (Z) – 680.

По результатам выборов депутатов законодательных (представительных) органов государственной власти **16** субъектов Российской Федерации **8 сентября 2013 года** представительство получили 14 политических партий (таблица 3.10).

Таблица 3.10

Количество депутатских мандатов, полученных политическими партиями на выборах депутатов законодательных (представительных) органов государственной власти субъектов Российской Федерации 8 сентября 2013 года (основные выборы)

№ п/п	Сокращенное наименование политической партии	Всего	По единым избирательным округам	По одномандатным избирательным округам	Доля полученных мандатов от общего количества замещаемых мандатов (Z) ¹
1	Партия «ЕДИНАЯ РОССИЯ»	637	318	319	77,21 %
2	КПРФ	73	60	13	8,85 %
3	Партия СПРАВЕДЛИВАЯ РОССИЯ	36	28	8	4,36 %
4	ЛДПР	32	27	5	3,88 %
5	Партия «Гражданская Платформа»	9	5	4	1,09 %
6	«ПАТРИОТЫ РОССИИ»	6	3	3	0,73 %
7	«ПАРТИЯ ПЕНСИОНЕРОВ»	3	1	2	0,36 %
8	ПАРТИЯ «РОДИНА»	2	1	1	0,24 %
9	КОММУНИСТЫ РОССИИ	2	2	—	0,24 %
10	Партия «АЛЬЯНС ЗЕЛЁНЫХ – Народная партия»	1	—	1	0,12 %
11	ПП «Партия СОЦИАЛЬНОЙ СОЛИДАРНОСТИ»	1	—	1	0,12 %
12	Российская экологическая партия «Зелёные»	1	—	1	0,12 %
13	Народная партия «За женщин России»	1	—	1	0,12 %
14	РПР – ПАРНАС	1	1	—	0,12 %
ИТОГО (замещенных депутатских мандатов) (политических партий)		805 (14)	446 (10)	359 (12)	97,58 %

Примечание.

¹ Общее (суммарное) количество замещаемых депутатских мандатов (Z) – 825.

По результатам выборов депутатов законодательных (представительных) органов государственной власти **6** субъектов Российской Федерации **14 октября 2012 года** представительство получили **5** политических партий (таблица 3.11).

Таблица 3.11

**Количество депутатских мандатов, полученных политическими партиями на выборах в законодательные (представительные) органы государственной власти субъектов Российской Федерации
14 октября 2012 года (основные выборы)**

№ п/п	Сокращенное наименование политической партии	Всего	По единым избирательным округам	По одномандатным избирательным округам	Доля полученных мандатов от общего количества замещаемых мандатов (Z) ¹
1	Партия «ЕДИНАЯ РОССИЯ»	304	138	166	82,38 %
2	КПРФ	27	24	3	7,32 %
3	«ПАТРИОТЫ РОССИИ»	14	11	3	3,79 %
4	Партия СПРАВЕДЛИВАЯ РОССИЯ	8	5	3	2,17 %
5	ЛДПР	7	7	—	1,90 %
ИТОГО (замещенных депутатских мандатов) (политических партий)		360 (5)	185 (5)	184 (4)	97,56 %

Примечание.

¹ Общее (суммарное) количество замещаемых депутатских мандатов (Z) – 369.

IV. Выборы глав муниципальных образований – административных центров (столиц) субъектов Российской Федерации 8 сентября 2019 года

В единый день голосования **8 сентября 2019 года** состоялись выборы глав муниципальных образований – административных центров (столиц) в **3** субъектах Российской Федерации: Республике Бурятия (выборы мэра города Улан-Удэ), Новосибирской области (выборы мэра города Новосибирска), Чукотском автономном округе (выборы Главы городского округа Анадырь).

Указанные выборы проводились в соответствии с Федеральным законом № 67-ФЗ, Федеральным законом № 95-ФЗ, Федеральным законом № 131-ФЗ, иными федеральными законами, нормативными правовыми актами субъектов Российской Федерации, уставами муниципальных образований.

Выборы глав муниципальных образований – административных центров (столиц) **3** субъектов Российской Федерации **8 сентября 2019 года** проходили по мажоритарной избирательной системе относительного большинства (1 тур).

На выборах глав муниципальных образований – административных центров (столиц) субъектов Российской Федерации **8 сентября 2019 года** было предусмотрено самовыдвижение. Количество подписей, необходимое для регистрации кандидата, составляло 0,5 процента от общего числа избирателей, зарегистрированных на территории соответствующего избирательного округа, но не менее 10 подписей избирателей⁵⁵.

⁵⁵ Закон Республики Бурятия от 17 сентября 2003 года № 417-III «О выборах главы муниципального образования в Республике Бурятия» (в редакции от 29 апреля 2019 года № 398-VI), Устав городского округа «Город Улан-Удэ» принят решением Улан-Удэнского городского Совета депутатов от 8 мая 2007 года № 624-63 (в редакции от 20 декабря 2018 года); Закон Новосибирской области от 20 апреля 2007 года № 99-ОЗ «О выборах глав муниципальных образований в Новосибирской области» (в редакции от 2 апреля 2019 года № 359-ОЗ), Устав города Новосибирска, принят решением городского Совета Новосибирска от 27 июня 2007 года № 616 (в редакции от 13 февраля 2019 года); Закон Чукотского автономного округа от 17 декабря 2015 года № 123-ОЗ «О порядке проведения выборов в органы местного самоуправления в Чукотском автономном округе» (в редакции от 27 мая 2019 года № 52-ОЗ), Устав городского округа Анадырь (принят решением Совета депутатов городского округа Анадырь от 8 декабря 2010 года № 175 (в редакции от 22 мая 2019 года).

В выборах глав муниципальных образований – административных центров (столиц) субъектов Российской Федерации **8 сентября 2019 года** имели право участвовать **59** политических партий (таблица 1.2).

Количество зарегистрированных региональных отделений политических партий, имеющих право участвовать в выборах глав муниципальных образований – административных центров (столиц) 3 субъектов Российской Федерации, варьировалось от **5** в Чукотском автономном округе до **49** в Новосибирской области.

8 сентября 2019 года на выборах глав муниципальных образований – административных центров (столиц) 3 субъектов Российской Федерации был выдвинут **41** кандидат, в том числе **25** кандидатов, выдвинутых **19** политическими партиями. Этап регистрации преодолели **26** кандидатов, в том числе **21** кандидат, выдвинутый **16** политическими партиями.

Больше всего политических партий выдвинули кандидатов на выборах **мэра города Новосибирска** – **17**, что составило **28,81** процента от количества политических партий, имевших право участвовать в выборах (**59**).

Меньше всего политических партий – **3** – выдвинули кандидатов на выборах **Главы городского округа Анадырь**, что составляет **5,08** процента от количества политических партий, имевших право участвовать в выборах (**59**).

Сведения об участии политических партий (их региональных отделений) в выборах глав муниципальных образований – административных центров (столиц) субъектов Российской Федерации **8 сентября 2019 года** представлены в таблицах 4.1, 4.2, приложениях № 3, 5, 6, 10, 10.1.

СВЕДЕНИЯ

**об участии политических партий (их региональных отделений) в выборах глав муниципальных образований –
административных центров (столиц) субъектов Российской Федерации 8 сентября 2019 года**

№ п/п	Наименование выборной должности	Количество выдвинутых кандидатов всего (в том числе выдвинутых политическими партиями и в порядке самовыдвижения)	Политические партии, выдвинувшие кандидатов	Количество зарегистрированных на день голосования кандидатов всего (в том числе выдвинутых политическими партиями и в порядке самовыдвижения)	Политические партии, кандидаты которых были зарегистрированы на день голосования	Субъект выдвижения кандидата, избранного на должность
1	Мэр города Улан-Удэ (Республика Бурятия)	11 (5+6¹)	1. КПРФ 2. ЛДПР 3. Партия СПРАВЕДЛИВАЯ РОССИЯ 4. КПСС 5. Партия «Гражданская Платформа»	6 (5+1)	1. КПРФ 2. ЛДПР 3. Партия СПРАВЕДЛИВАЯ РОССИЯ 4. КПСС 5. Партия «Гражданская Платформа»	Самовыдвижение

№ п/п	Наименование выборной должности	Количество выдвинутых кандидатов всего (в том числе выдвинутых политическими партиями и в порядке самовыдвижения)	Политические партии, выдвинувшие кандидатов	Количество зарегистрированных на день голосования кандидатов всего (в том числе выдвинутых политическими партиями и в порядке самовыдвижения)	Политические партии, кандидаты которых были зарегистрированы на день голосования	Субъект выдвижения кандидата, избранного на должность
2	Мэр города Новосибирска (Новосибирская область)	20 (17+3^{II})	1. КПРФ 2. ЛДПР 3. Партия СПРАВЕДЛИВАЯ РОССИЯ 4. Партия «ЯБЛОКО» 5. Политическая партия «ПАРТИЯ РОСТА»*** 6. РЭП «Зелёные» 7. КОММУНИСТЫ РОССИИ 8. Аграрная партия России 9. НАРОДНЫЙ СОЮЗ 10. Партия «Гражданская Платформа» 11. ПАРТИЯ «РОДИНА» 12. ПАРТИЯ ДЕЛА 13. ПАРТИЯ ВЕЛИКОЕ ОТЕЧЕСТВО** 14. Партия Возрождения Села 15. ПВР 16. РОДНАЯ ПАРТИЯ 17. ПСР*	15 (14+1)	1. КПРФ 2. ЛДПР 3. Партия СПРАВЕДЛИВАЯ РОССИЯ 4. Партия «ЯБЛОКО» 5. РЭП «Зелёные» 6. КОММУНИСТЫ РОССИИ 7. Аграрная партия России 8. НАРОДНЫЙ СОЮЗ 9. Партия «Гражданская Платформа» 10. ПАРТИЯ «РОДИНА» 11. ПАРТИЯ ДЕЛА 12. Партия Возрождения Села 13. ПВР 14. РОДНАЯ ПАРТИЯ	КПРФ

№ п/п	Наименование выборной должности	Количество выдвинутых кандидатов всего (в том числе выдвинутых политическими партиями и в порядке самовыдвижения)	Политические партии, выдвинувшие кандидатов	Количество зарегистрированных на день голосования кандидатов всего (в том числе выдвинутых политическими партиями и в порядке самовыдвижения)	Политические партии, кандидаты которых были зарегистрированы на день голосования	Субъект выдвижения кандидата, избранного на должность
3	Глава городского округа Анадырь (Чукотский автономный округ)	10 (3+7^{III})	1. Партия «ЕДИНАЯ РОССИЯ» 2. КПРФ 3. ЛДПР*	5 (2+3)	1. Партия «ЕДИНАЯ РОССИЯ» 2. КПРФ	Партия «ЕДИНАЯ РОССИЯ»
ИТОГО кандидатов: (политических партий)		41 (25+16) (19^{IV})		26 (21+5) (16^V)		3 (2+1) (2^{VI})

Примечания.

* – Кандидату отказано в регистрации.

** – Регистрация кандидата аннулирована по решению суда.

*** – Регистрация кандидата аннулирована на основании личного заявления об отказе от дальнейшего участия в выборах.

^I Из 6 кандидатов, выдвинутых в порядке самовыдвижения, 5 кандидатам отказано в регистрации.

^{II} Из 3 кандидатов, выдвинутых в порядке самовыдвижения, 2 кандидатам отказано в регистрации.

^{III} Из 7 кандидатов, выдвинутых в порядке самовыдвижения, 1 кандидату отказано в регистрации, 3 кандидата утратили статус выдвинутого кандидата на основании личного заявления об отказе от дальнейшего участия в выборах.

^{IV} Партия «ЕДИНАЯ РОССИЯ», КПРФ, ЛДПР, Партия СПРАВЕДЛИВАЯ РОССИЯ, Партия «ЯБЛОКО», Политическая партия «ПАРТИЯ РОСТА», РЭП «Зелёные», КОММУНИСТЫ РОССИИ, КПСС, Аграрная партия России, «НАРОДНЫЙ СОЮЗ», Партия «Гражданская Платформа», ПАРТИЯ «РОДИНА», ПАРТИЯ ДЕЛА, ПАРТИЯ ВЕЛИКОЕ ОТЕЧЕСТВО, Партия Возрождения Села, ПВР, РОДНАЯ ПАРТИЯ, ПСР.

^V Партия «ЕДИНАЯ РОССИЯ», КПРФ, ЛДПР, Партия СПРАВЕДЛИВАЯ РОССИЯ, Партия «ЯБЛОКО», РЭП «Зелёные», КОММУНИСТЫ РОССИИ, КПСС, Аграрная партия России, «НАРОДНЫЙ СОЮЗ», Партия «Гражданская Платформа», ПАРТИЯ «РОДИНА», ПАРТИЯ ДЕЛА, Партия Возрождения Села, ПВР, РОДНАЯ ПАРТИЯ.

^{VI} Партия «ЕДИНАЯ РОССИЯ», КПРФ.

СВЕДЕНИЯ

об участии политических партий (их региональных отделений) в выборах глав муниципальных образований – административных центров (столиц) субъектов Российской Федерации 8 сентября 2019 года

№ п/п	Наименование выборной должности	Количество политических партий, имевших право участвовать в выборах (N)	Количество кандидатов, <u>выдвинутых политическими партиями</u> (K)	Коэффициент участия политических партий в избирательных кампаниях (Ф) (<4> / <3>)	Количество кандидатов от политических партий, которые отказались от участия в выборах, не представили документы на регистрацию, были по решению суда, отозваны политической партией	Количество отказов в регистрации / отмена регистрации (в отношении кандидатов от политических партий)	Количество зарегистрированных кандидатов <u>от политических партий</u> (на день голосования)	Коэффициент выбытия (λ) (<6>+<7>) / (<4>)	Коэффициент участия политических партий в выборах (β) (<8> / <4>)	Количество кандидатов, выдвинутых в порядке самовыдвижения (% от количества выдвинутых кандидатов)
1	2	3	4	5	6	7	8	9	10	11
1	Мэр города Улан-Удэ (Республика Бурятия)	59	5	8,47 %	0	0 / 0	5	0,00 %	100,00%	6 (54,55 %)
2	Мэр города Новосибирска (Новосибирская область)	59	17	28,81 %	1	1 / 1	14	17,65 %	82,35 %	3 (15,00 %)
3	Глава городского округа Анадырь (Чукотский автономный округ)	59	3	5,08 %	0	1 / 0	2	33,33 %	66,67 %	7 (70,00 %)

Шкала участия политических партий в избирательных кампаниях	от 3 до 17
Шкала участия политических партий в выборах	от 2 до 14

На выборах Мэра города Улан-Удэ количество кандидатов, выдвинутых политическими партиями, было меньше количества кандидатов, выдвинутых в порядке самовыдвижения (**5** и **6** соответственно), в иных избирательных кампаниях количество партийных кандидатов превышало количество кандидатов, выдвинутых в порядке самовыдвижения.

Максимальный коэффициент выбытия 33,33 процента (λ) зафиксирован на выборах **Главы городского округа Анадырь**. **Минимальный** коэффициент выбытия (λ) зафиксирован на выборах **Мэра города Улан-Удэ – 0** процентов.

На выборах глав муниципальных образований – административных центров (столиц) субъектов Российской Федерации **8 сентября 2019** года победу одержали кандидаты от **2** политических партий (кандидат **КПРФ** в городе **Новосибирске** и кандидат **Партии «ЕДИНАЯ РОССИЯ»** в городском округе **Анадырь**) и **1** кандидат, выдвинутый в порядке самовыдвижения (г. **Улан-Удэ**).

В выборах глав муниципальных образований – административных центров (столиц) субъектов Российской Федерации **8 сентября 2019** года имели право участвовать **59** политических партий. **19** политических партий выдвинули кандидатов. На день голосования были зарегистрированы кандидаты, выдвинутые **16** политическими партиями.

На выборах глав муниципальных образований – административных центров (столиц) субъектов Российской Федерации **9 сентября 2018** года больше всего политических партий выдвинули кандидатов на выборах **главы городского округа «город Якутск» – 10**, что составило **15,87** процента от количества политических партий, имевших право участвовать в выборах (**63**).

Меньше всего политических партий – по **5** – выдвинули кандидатов на выборах **Главы города Абакана** и **Мэра Города Томска** (что составляет **7,94** % от количества политических партий, имевших право участвовать в выборах).

Сведения об участии политических партий (их региональных отделений) в выборах глав муниципальных образований – административных центров (столиц) субъектов Российской Федерации **9 сентября 2018 года** представлены в таблице 4.3.

СВЕДЕНИЯ

**об участии политических партий (их региональных отделений) в выборах глав муниципальных образований –
административных центров (столиц) субъектов Российской Федерации 9 сентября 2018 года**

№ п/п	Наимено- вание выборной должности	Количество выдвинутых кандидатов всего (в том числе выдвинутых политическими партиями и в порядке самовыдвижения)	Политические партии, выдвинувшие кандидатов	Количество зарегистрированных на день голосования кандидатов всего (в том числе выдвинутых политическими партиями и в порядке самовыдвижения)	Политические партии, кандидаты которых были зарегистрированы на день голосования	Субъект выдвижения кандидата, избранного на должность
1	Глава городского округа «город Якутск»	11 (10+1^I)	1. Партия «ЕДИНАЯ РОССИЯ» 2. ЛДПР 3. Партия СПРАВЕДЛИВАЯ РОССИЯ 4. «ПАТРИОТЫ РОССИИ» 5. Политическая партия «ПАРТИЯ РОСТА» 6. Всероссийская политическая партия «ЧЕСТНО» 7. Партия «Гражданская Платформа» 8. ПАРТИЯ «РОДИНА»**** 9. ПАРТИЯ ВETERАНОВ РОССИИ 10. ПВР	9 (9+0)	1. Партия «ЕДИНАЯ РОССИЯ» 2. ЛДПР 3. Партия СПРАВЕДЛИВАЯ РОССИЯ 4. «ПАТРИОТЫ РОССИИ» 5. Политическая партия «ПАРТИЯ РОСТА» 6. Всероссийская политическая партия «ЧЕСТНО» 7. Партия «Гражданская Платформа» 8. ПАРТИЯ ВETERАНОВ РОССИИ 9. ПВР	ПВР
2	Глава города Абакана	7 (5+2^I)	1. Партия «ЕДИНАЯ РОССИЯ» 2. КПРФ 3. ЛДПР 4. РЭП «Зелёные» 5. КОММУНИСТЫ РОССИИ	6 (5+1)	1. Партия «ЕДИНАЯ РОССИЯ» 2. КПРФ 3. ЛДПР 4. РЭП «Зелёные» 5. КОММУНИСТЫ РОССИИ	Партия «ЕДИНАЯ РОССИЯ»

№ п/п	Наимено- вание выборной должности	Количество выдвинутых кандидатов всего (в том числе выдвинутых политическими партиями и в порядке самовыдвижения)	Политические партии, выдвинувшие кандидатов	Количество зарегистрированных на день голосования кандидатов всего (в том числе выдвинутых политическими партиями и в порядке самовыдвижения)	Политические партии, кандидаты которых были зарегистрированы на день голосования	Субъект выдвижения кандидата, избранного на должность
3	Мэр города Хабаровска	10 (7+3^{II})	1. Партия «ЕДИНАЯ РОССИЯ» 2. КПРФ 3. ЛДПР 4. Партия СПРАВЕДЛИВАЯ РОССИЯ 5. ПАРНАС*** 6. СДПР* 7. Партия «Национальный курс»*	4 (4+0)	1. Партия «ЕДИНАЯ РОССИЯ» 2. КПРФ 3. ЛДПР 4. Партия СПРАВЕДЛИВАЯ РОССИЯ	Партия «ЕДИНАЯ РОССИЯ»
4	Мэр Города Томска	10 (5+5^{III})	Партия «ЕДИНАЯ РОССИЯ» 1. КПРФ 2. ЛДПР 3. Партия СПРАВЕДЛИВАЯ РОССИЯ 4. Партия «ЯБЛОКО»	6 (5+1)	1. Партия «ЕДИНАЯ РОССИЯ» 2. КПРФ 3. ЛДПР 4. Партия СПРАВЕДЛИВАЯ РОССИЯ 5. Партия «ЯБЛОКО»	Партия «ЕДИНАЯ РОССИЯ»
ИТОГО кандидатов: (от политических партий)		39 (27+12) (17^{IV})		25 (23+2) (13^V)		4 (4+0) (2^{VI})

Примечания.

* – Кандидату отказано в регистрации.

** – Регистрация кандидата аннулирована по решению суда.

*** – Регистрация кандидата аннулирована на основании личного заявления об отказе от дальнейшего участия в выборах.

**** – Утрата статуса выдвинутого кандидата на основании личного заявления об отказе от дальнейшего участия в выборах.

^I 1 кандидату, выдвинутому в порядке самовыдвижения, отказано в регистрации.

^{II} Из 3 кандидатов, выдвинутых в порядке самовыдвижения, 1 утратил статус выдвинутого кандидата, регистрация 2 кандидатов была аннулирована на основании личных заявлений об отказе от дальнейшего участия в выборах.

^{III} Из 5 кандидатов, выдвинутых в порядке самовыдвижения, 3 кандидатам отказано в регистрации, 1 утратил статус выдвинутого кандидата на основании личного заявления об отказе от дальнейшего участия в выборах.

^{IV} Партия «ЕДИНАЯ РОССИЯ», КПРФ, ЛДПР, Партия СПРАВЕДЛИВАЯ РОССИЯ, «ПАТРИОТЫ РОССИИ», Партия «ЯБЛОКО», Политическая партия «ПАРТИЯ РОСТА», ПАРНАС, РЭП «Зелёные», КОММУНИСТЫ РОССИИ, Партия «Гражданская Платформа», СДПР, ПАРТИЯ «РОДИНА», Всероссийская политическая партия «ЧЕСТНО», Партия «Национальный курс», «ПАРТИЯ ВETERАНОВ РОССИИ», ПВР.

^V Партия «ЕДИНАЯ РОССИЯ», КПРФ, ЛДПР, Партия СПРАВЕДЛИВАЯ РОССИЯ, «ПАТРИОТЫ РОССИИ», Партия «ЯБЛОКО», Политическая партия «ПАРТИЯ РОСТА», РЭП «Зелёные», КОММУНИСТЫ РОССИИ, Партия «Гражданская Платформа», Всероссийская политическая партия «ЧЕСТНО», «ПАРТИЯ ВETERАНОВ РОССИИ», ПВР.

^{VI} Партия «ЕДИНАЯ РОССИЯ», ПВР.

В выборах Главы городского округа «город Якутск» (Республика Саха (Якутия) **10 сентября 2017 года** имела право участвовать **71** политическая партия. Выдвинули кандидатов **4** политические партии. На день голосования все кандидаты, выдвинутые политическими партиями, были зарегистрированы. **Коэффициент выбытия (λ) составил 0 процентов.**

Сведения об участии политических партий (их региональных отделений) в выборах Главы городского округа «город Якутск» (Республика Саха (Якутия) **10 сентября 2017 года** представлены в таблице 4.4.

Таблица 4.4

СВЕДЕНИЯ
об участии политических партий (их региональных отделений) в выборах
глав муниципальных образований – административных центров (столиц)
субъектов Российской Федерации 10 сентября 2017 года

№ п/п	Наименование выборной должности	Количество выдвинутых кандидатов всего (в том числе выдвинутых политическими партиями и в порядке само- выдвижения)	Политические партии, выдвинувшие кандидатов	Количество зарегистри- рованных на день голосования кандидатов всего (в том числе выдвинутых политическими партиями и в порядке само- выдвижения)	Политические партии, кандидаты которых были зарегистрированы на день голосования	Субъект выдви- жения канди- дата, избран- ного на должность
1	Глава городского округа «город Якутск»	10 (4+6^I)	1. Партия «ЕДИНАЯ РОССИЯ» 2. КПРФ 3. ЛДПР 4. Партия СПРАВЕДЛИВАЯ РОССИЯ	4 (4+0)	1. Партия «ЕДИНАЯ РОССИЯ» 2. КПРФ 3. ЛДПР 4. Партия СПРАВЕДЛИВАЯ РОССИЯ	Партия «ЕДИНАЯ РОССИЯ»

Примечание.

^I Из 6 кандидатов, выдвинутых в порядке самовыдвижения, 2 кандидата не представили документы на регистрацию, 4 кандидатам отказано в регистрации.

В досрочных выборах **Главы города Кемерово (Кемеровская область⁵⁶)** имели право участвовать **74** политические партии. Из **5** кандидатов, выдвинутых политическими партиями (самовыдвижение кандидатов на данных выборах не было предусмотрено), на день голосования были зарегистрированы **4** кандидата. **Коэффициент выбытия (λ)** составил **20,00** процента. Сведения об участии политических партий (их региональных отделений) в досрочных выборах Главы города Кемерово **18 сентября 2016** года представлены в таблице 4.5.

Таблица 4.5

СВЕДЕНИЯ
об участии политических партий (их региональных отделений) в выборах
глав муниципальных образований – административных центров (столиц)
субъектов Российской Федерации 18 сентября 2016 года

№ п/п	Наименование выборной должности	Количество выдвинутых кандидатов	Политические партии, выдвинувшие кандидатов	Количество зарегистрированных на день голосования кандидатов всего (в том числе выдвинутых политическими партиями)	Политические партии, кандидаты которых были зарегистрированы на день голосования	Субъект выдвижения кандидата, избранного на должность
1	Глава города Кемерово (Кемеровская область)	5	1. Партия «ЕДИНАЯ РОССИЯ» 2. КПРФ 3. ЛДПР 4. Партия СПРАВЕДЛИВАЯ РОССИЯ**** 5. «ПАТРИОТЫ РОССИИ» 6. ПРБ	4	1. Партия «ЕДИНАЯ РОССИЯ» 2. КПРФ 3. ЛДПР 4. «ПАТРИОТЫ РОССИИ» 5. ПРБ	Партия «ЕДИНАЯ РОССИЯ»

Примечания.

* – Кандидату отказано в регистрации.

** – Регистрация кандидата аннулирована по решению суда.

*** – Регистрация кандидата аннулирована на основании личного заявления об отказе от дальнейшего участия в выборах.

**** – Утрата статуса выдвинутого кандидата на основании личного заявления об отказе от дальнейшего участия в выборах.

⁵⁶ Указом Президента Российской Федерации от 27 марта 2019 года № 130 дано новое наименование субъекта Российской Федерации – Кемеровская область – Кузбасс вместо наименования Кемеровская область.

В 2015 году выборы глав муниципальных образований – административных центров (столиц) субъектов Российской Федерации не проводились.

В выборах глав муниципальных образований – административных центров (столиц) субъектов Российской Федерации **14 сентября 2014 года** имели право участвовать **69** политических партий. На данных выборах кандидатов выдвинули **11** политических партий. На день голосования были зарегистрированы кандидаты, выдвинутые **9** политическими партиями. **Коэффициент выбытия (λ) составил 18,18 процента.**

Больше всего политических партий выдвинули кандидатов на выборах **Мэра города Благовещенска и Мэра города Южно-Сахалинска – главы городского округа «Город Южно-Сахалинск» – по 8**, что, в свою очередь, составило **11,59** процента от количества политических партий, имевших право участвовать в выборах (**69**).

Меньше всего политических партий – **2** – выдвинули кандидатов на выборах **Главы города Анадыря Чукотского автономного округа** (что составляет **2,90** процента от количества политических партий, имевших право участвовать в выборах).

Сведения об участии политических партий (их региональных отделений) в выборах глав муниципальных образований – административных центров (столиц) субъектов Российской Федерации **14 сентября 2014 года** представлены в таблице 4.6.

СВЕДЕНИЯ

**об участии политических партий (их региональных отделений) в выборах глав муниципальных образований –
административных центров (столиц) субъектов Российской Федерации 14 сентября 2014 года**

№ п/п	Наименование выборной должности	Количество выдвинутых кандидатов всего (в том числе выдвинутых политическими партиями и в порядке самовыдвижения)	Политические партии, выдвинувшие кандидатов	Количество зарегистрированных на день голосования кандидатов всего (в том числе выдвинутых политическими партиями и в порядке самовыдвижения)	Политические партии, кандидаты которых были зарегистрированы на день голосования	Субъект выдвижения кандидата, избранного на должность
1	Мэр города Благовещенска (г. Благовещенск, Амурская область)	12 (8+4^I)	1. Партия «ЕДИНАЯ РОССИЯ» 2. КПРФ 3. ЛДПР 4. Партия СПРАВЕДЛИВАЯ РОССИЯ 5. «ПАТРИОТЫ РОССИИ» 6. Партия «ЯБЛОКО» 7. «ПАРТИЯ ПЕНСИОНЕРОВ» 8. ПАРТИЯ ВETERАНОВ РОССИИ***	8 (7+1)	1. Партия «ЕДИНАЯ РОССИЯ» 2. КПРФ 3. ЛДПР 4. Партия СПРАВЕДЛИВАЯ РОССИЯ 5. «ПАТРИОТЫ РОССИИ» 6. Партия «ЯБЛОКО» 7. «ПАРТИЯ ПЕНСИОНЕРОВ»	Партия «ЕДИНАЯ РОССИЯ»

№ п/п	Наименование выборной должности	Количество выдвинутых кандидатов всего (в том числе выдвинутых политическими партиями и в порядке самовыдвижения)	Политические партии, выдвинувшие кандидатов	Количество зарегистрированных на день голосования кандидатов всего (в том числе выдвинутых политическими партиями и в порядке самовыдвижения)	Политические партии, кандидаты которых были зарегистрированы на день голосования	Субъект выдвижения кандидата, избранного на должность
2	Мэр города Южно-Сахалинска – главы городского округа «Город Южно-Сахалинск» (г. Южно-Сахалинск, Сахалинская область)	12 (8+4^{II})	1. Партия «ЕДИНАЯ РОССИЯ» 2. ЛДПР 3. Партия СПРАВЕДЛИВАЯ РОССИЯ 4. «ПАТРИОТЫ РОССИИ» 5. Партия «ЯБЛОКО» 6. Народная партия «За женщин России» 7. Трудовая партия России* 8. «НАРОДНЫЙ СОЮЗ»	7 (7+0)	1. Партия «ЕДИНАЯ РОССИЯ» 2. ЛДПР 3. Партия СПРАВЕДЛИВАЯ РОССИЯ 4. «ПАТРИОТЫ РОССИИ» 5. Партия «ЯБЛОКО» 6. Народная партия «За женщин России» 7. «НАРОДНЫЙ СОЮЗ»	Партия «ЕДИНАЯ РОССИЯ»
3	Глав города Анадыря Чукотского автономного округа (г. Анадырь, Чукотский автономный округ)	3 (2+1)	Партия «ЕДИНАЯ РОССИЯ» ЛДПР	3 (2+1)	Партия «ЕДИНАЯ РОССИЯ» ЛДПР	Партия «ЕДИНАЯ РОССИЯ»
ИТОГО кандидатов: (политических партий)		27 (18+9) (11^{III})		18 (16+2) (9^{IV})		3 (1)

Примечания.

* – Кандидату отказано в регистрации.

** – Регистрация кандидата аннулирована по решению суда.

*** – Регистрация кандидата аннулирована на основании личного заявления об отказе от дальнейшего участия в выборах.

**** – Утрата статуса выдвинутого кандидата на основании личного заявления об отказе от дальнейшего участия в выборах.

^I 3 кандидата, выдвинутые в порядке самовыдвижения, утратили статус выдвинутых кандидатов.

^{II} Из 4 кандидатов, выдвинутых в порядке самовыдвижения, 3 кандидатам отказано в регистрации, 1 кандидат утратил статус выдвинутого кандидата.

^{III} Партия «ЕДИНАЯ РОССИЯ», КПРФ, ЛДПР, Партия СПРАВЕДЛИВАЯ РОССИЯ, «ПАТРИОТЫ РОССИИ», Партия «ЯБЛОКО», Народная партия «За женщин России», «ПАРТИЯ ПЕНСИОНЕРОВ», ПАРТИЯ ВЕТЕРАНОВ РОССИИ, Трудовая партия России, «НАРОДНЫЙ СОЮЗ».

^{IV} Партия «ЕДИНАЯ РОССИЯ», КПРФ, ЛДПР, Партия СПРАВЕДЛИВАЯ РОССИЯ, «ПАТРИОТЫ РОССИИ», Партия «ЯБЛОКО», Народная партия «За женщин России», «ПАРТИЯ ПЕНСИОНЕРОВ», «НАРОДНЫЙ СОЮЗ».

В выборах глав муниципальных образований – административных центров (столиц) субъектов Российской Федерации **8 сентября 2013 года** имели право участвовать **54** политические партии. Кандидатов выдвинули **29** политических партий. На день голосования были зарегистрированы кандидаты, выдвинутые **24** политическими партиями. **Коэффициент выбытия (λ)** составил **17,24** процента.

Больше всего кандидатов, выдвинутых политическими партиями, приняли участие в избирательной кампании по выборам **Главы Екатеринбурга – Председателя Екатеринбургской городской Думы – 15 кандидатов**, что в свою очередь составило **28,30** процента от количества политических партий, имевших право принимать участие в выборах.

Меньше всего – **5** партийных кандидатов были выдвинуты на выборах **Главы города Абакана Республики Хакасия** (что составляло **9,26 %** от количества партий, имевших право участвовать в выборах). На день голосования на данных выборах были зарегистрированы **4** партийных кандидата.

Во всех избирательных кампаниях данного уровня количество кандидатов, выдвинутых политическими партиями, превысило количество кандидатов, выдвинутых в порядке самовыдвижения.

Сведения об участии политических партий (их региональных отделений) в выборах глав муниципальных образований – административных центров (столиц) субъектов Российской Федерации **8 сентября 2013 года** представлены в таблице 4.7.

СВЕДЕНИЯ

**об участии политических партий (их региональных отделений) в выборах глав муниципальных образований –
административных центров (столиц) субъектов Российской Федерации 8 сентября 2013 года**

№ п/п	Наименование выборной должности	Количество выдвинутых кандидатов всего (в том числе выдвинутых политическими партиями и в порядке самовыдвижения)	Политические партии, выдвинувшие кандидатов	Количество зарегистрированных на день голосования кандидатов всего (в том числе выдвинутых политическими партиями и в порядке самовыдвижения)	Политические партии, кандидаты которых были зарегистрированы на день голосования	Субъект выдвижения кандидата, избранного на должность
1	Глава Петрозаводского городского округа (г. Петрозаводск, Республика Карелия)	16 (11+5^I)	1. Партия «ЕДИНАЯ РОССИЯ» 2. КПРФ 3. ЛДПР 4. Партия СПРАВЕДЛИВАЯ РОССИЯ 5. «ПАТРИОТЫ РОССИИ» 6. Партия «ЯБЛОКО»*** 7. КОММУНИСТЫ РОССИИ 8. Партия «Города России» 9. Трудовая партия России 10. ПАРТИЯ ПЕНСИОНЕРОВ 11. ПАРТИЯ «РОДИНА»	13 (10+3)	1. Партия «ЕДИНАЯ РОССИЯ» 2. КПРФ 3. ЛДПР 4. Партия СПРАВЕДЛИВАЯ РОССИЯ 5. «ПАТРИОТЫ РОССИИ» 6. КОММУНИСТЫ РОССИИ 7. Партия «Города России» 8. Трудовая партия России 9. ПАРТИЯ ПЕНСИОНЕРОВ 10. ПАРТИЯ «РОДИНА»	Самовыдвижение

№ п/п	Наименование выборной должности	Количество выдвинутых кандидатов всего (в том числе выдвинутых политическими партиями и в порядке самовыдвижения)	Политические партии, выдвинувшие кандидатов	Количество зарегистрированных на день голосования кандидатов всего (в том числе выдвинутых политическими партиями и в порядке самовыдвижения)	Политические партии, кандидаты которых были зарегистрированы на день голосования	Субъект выдвижения кандидата, избранного на должность
2	Глава города Абакана (г. Абакан, Республика Хакасия)	7 (5+2)	1. КПРФ 2. ЛДПР 3. РЭП «Зелёные»*** 4. КОММУНИСТЫ РОССИИ 5. Российская партия садоводов	6 (4+2)	1. КПРФ 2. ЛДПР 3. КОММУНИСТЫ РОССИИ 4. Российская партия садоводов	Самовыдвижение
3	Глава города Владивостока (г. Владивосток, Приморский край)	17 (14+3^{II})	1. Партия «ЕДИНАЯ РОССИЯ» 2. КПРФ 3. ЛДПР 4. Партия СПРАВЕДЛИВАЯ РОССИЯ 5. Партия «ЯБЛОКО»*** 6. КОММУНИСТЫ РОССИИ 7. СГ*** 8. «АЛЬЯНС ЗЕЛЁНЫХ» 9. «НАРОДНЫЙ СОЮЗ» 10. Партия «Гражданская Сила»* 11. Демвыбор*** 12. Трудовая партия России 13. ПАРТИЯ «РОДИНА» 14. «РОТ ФРОНТ»*	9 (9+0)	1. Партия «ЕДИНАЯ РОССИЯ» 2. КПРФ 3. ЛДПР 4. Партия СПРАВЕДЛИВАЯ РОССИЯ 5. КОММУНИСТЫ РОССИИ 6. «АЛЬЯНС ЗЕЛЁНЫХ» 7. «НАРОДНЫЙ СОЮЗ» 8. Трудовая партия России 9. ПАРТИЯ «РОДИНА»	Партия «ЕДИНАЯ РОССИЯ»

№ п/п	Наименование выборной должности	Количество выдвинутых кандидатов всего (в том числе выдвинутых политическими партиями и в порядке самовыдвижения)	Политические партии, выдвинувшие кандидатов	Количество зарегистрированных на день голосования кандидатов всего (в том числе выдвинутых политическими партиями и в порядке самовыдвижения)	Политические партии, кандидаты которых были зарегистрированы на день голосования	Субъект выдвижения кандидата, избранного на должность
4	Мэр города Хабаровска (г. Хабаровск, Хабаровский край)	9 (7+2^{III})	1. Партия «ЕДИНАЯ РОССИЯ» 2. КПРФ 3. ЛДПР 4. Партия СПРАВЕДЛИВАЯ РОССИЯ*** 5. Трудовая партия России 6. «НАРОДНЫЙ СОЮЗ» 7. НАРОДНЫЙ АЛЬЯНС	6 (6+0)	1. Партия «ЕДИНАЯ РОССИЯ» 2. КПРФ 3. ЛДПР 4. Трудовая партия России 5. «НАРОДНЫЙ СОЮЗ» 6. НАРОДНЫЙ АЛЬЯНС	Партия «ЕДИНАЯ РОССИЯ»
5	Глава города Вологды (г. Вологда, Вологодская область)	12 (10+2^{IV})	1. Партия «ЕДИНАЯ РОССИЯ» 2. КПРФ 3. ЛДПР 4. Партия СПРАВЕДЛИВАЯ РОССИЯ 5. ПАРНАС 6. КОММУНИСТЫ РОССИИ 7. Трудовая партия России* 8. ПАРТИЯ ПЕНСИОНЕРОВ 9. Партия «Гражданская Платформа»	9 (9+0)	1. Партия «ЕДИНАЯ РОССИЯ» 2. КПРФ 3. ЛДПР 4. Партия СПРАВЕДЛИВАЯ РОССИЯ 5. ПАРНАС 6. КОММУНИСТЫ РОССИИ 7. ПАРТИЯ ПЕНСИОНЕРОВ 8. Партия «Гражданская Платформа»	Партия «ЕДИНАЯ РОССИЯ»

№ п/п	Наименование выборной должности	Количество выдвинутых кандидатов всего (в том числе выдвинутых политическими партиями и в порядке самовыдвижения)	Политические партии, выдвинувшие кандидатов	Количество зарегистрированных на день голосования кандидатов всего (в том числе выдвинутых политическими партиями и в порядке самовыдвижения)	Политические партии, кандидаты которых были зарегистрированы на день голосования	Субъект выдвижения кандидата, избранного на должность
6	Глава городского округа город Воронеж (г. Воронеж, Воронежская область)	13 (11+2^V)	1. Партия «ЕДИНАЯ РОССИЯ» 2. КПРФ 3. ЛДПР 4. Партия СПРАВЕДЛИВАЯ РОССИЯ*** 5. РЭП «Зелёные» 6. Народная партия России 7. АЛЬЯНС ЗЕЛЁНЫХ 8. Демвыбор 9. Трудовая партия России 10. Партия налогоплательщиков России 11. «НАЦИОНАЛЬНОЙ БЕЗОПАСНОСТИ РОССИИ»*	9 (9+0)	1. Партия «ЕДИНАЯ РОССИЯ» 2. КПРФ 3. ЛДПР 4. РЭП «Зелёные» 5. Народная партия России 6. АЛЬЯНС ЗЕЛЁНЫХ 7. Демвыбор 8. Трудовая партия России 9. Партия налогоплательщиков России	Партия «ЕДИНАЯ РОССИЯ»

№ п/п	Наименование выборной должности	Количество выдвинутых кандидатов всего (в том числе выдвинутых политическими партиями и в порядке самовыдвижения)	Политические партии, выдвинувшие кандидатов	Количество зарегистрированных на день голосования кандидатов всего (в том числе выдвинутых политическими партиями и в порядке самовыдвижения)	Политические партии, кандидаты которых были зарегистрированы на день голосования	Субъект выдвижения кандидата, избранного на должность
7	Мэр Великого Новгорода (г. Великий Новгород, Новгородская область)	9 (6+3^{VI})	1. Партия «ЕДИНАЯ РОССИЯ» 2. ЛДПР 3. Партия СПРАВЕДЛИВАЯ РОССИЯ 4. «ПАТРИОТЫ РОССИИ» 5. КОММУНИСТЫ РОССИИ 6. Трудовая партия России	6 (6+1)	1. Партия «ЕДИНАЯ РОССИЯ» 2. ЛДПР 3. Партия СПРАВЕДЛИВАЯ РОССИЯ 4. «ПАТРИОТЫ РОССИИ» 5. КОММУНИСТЫ РОССИИ 6. Трудовая партия России	Партия «ЕДИНАЯ РОССИЯ»

№ п/п	Наименование выборной должности	Количество выдвинутых кандидатов всего (в том числе выдвинутых политическими партиями и в порядке самовыдвижения)	Политические партии, выдвинувшие кандидатов	Количество зарегистрированных на день голосования кандидатов всего (в том числе выдвинутых политическими партиями и в порядке самовыдвижения)	Политические партии, кандидаты которых были зарегистрированы на день голосования	Субъект выдвижения кандидата, избранного на должность
8	Глава Екатеринбурга – Председателя Екатеринбургской городской Думы (г. Екатеринбург, Свердловская область)	19 (15+4^{VI})	1. Партия «ЕДИНАЯ РОССИЯ» 2. КПРФ 3. ЛДПР 4. Партия СПРАВЕДЛИВАЯ РОССИЯ 5. «ПАТРИОТЫ РОССИИ»*** 6. РЭП «Зелёные» 7. КОММУНИСТЫ РОССИИ*** 8. КПСС 9. ДПР 10. Партия «Гражданская Сила» 11. «НАРОДНЫЙ СОЮЗ»*** 12. «ПАРТИЯ ПЕНСИОНЕРОВ» 13. Партия «Гражданская Платформа» 14. Трудовая партия России 15. Монархическая партия	12 (12+0)	1. Партия «ЕДИНАЯ РОССИЯ» 2. КПРФ 3. ЛДПР 4. Партия СПРАВЕДЛИВАЯ РОССИЯ 5. РЭП «Зелёные» 6. КПСС 7. ДПР 8. Партия «Гражданская Сила» 9. «ПАРТИЯ ПЕНСИОНЕРОВ» 10. Партия «Гражданская Платформа» 11. Трудовая партия России 12. Монархическая партия	Партия «Гражданская Платформа»
ИТОГО кандидатов: (политических партий)		106 (83+23) (29^{VIII})		71 (65+6) (24^{IX})		8 (6+2) (2)

Примечания.

* – Кандидату отказано в регистрации.

** – Регистрация кандидата аннулирована по решению суда.

*** – Регистрация кандидата аннулирована на основании личного заявления об отказе от дальнейшего участия в выборах.

**** – Утрата статуса выдвинутого кандидата на основании личного заявления об отказе от дальнейшего участия в выборах.

^I 2 кандидатам, выдвинутым в порядке самовыдвижения, отказано в регистрации.

^{II} Из 3 кандидатов, выдвинутых в порядке самовыдвижения, 1 кандидату отказано в регистрации, 2 кандидата утратили статус на основании личных заявлений.

^{III} Из 2 кандидатов, выдвинутых в порядке самовыдвижения, 1 отказано в регистрации, 1 выбыл после регистрации на основании личного заявления.

^{IV} 2 кандидатам, выдвинутым в порядке самовыдвижения, отказано в регистрации.

^V Из 2 кандидатов, выдвинутых в порядке самовыдвижения, 1 отказано в регистрации, 1 утратил статус выдвинутого кандидата на основании личного заявления.

^{VI} Из 3 кандидатов, выдвинутых в порядке самовыдвижения, отказано в регистрации 2 кандидатам.

^{VII} Из 4 кандидатов, выдвинутых в порядке самовыдвижения, отказано в регистрации 3 кандидатам, 1 кандидат утратил статус выдвинутого кандидата на основании личного заявления.

^{VIII} Партия «ЕДИНАЯ РОССИЯ», КПРФ, ЛДПР, Партия СПРАВЕДЛИВАЯ РОССИЯ, «ПАТРИОТЫ РОССИИ», Партия «ЯБЛОКО», ПАРНАС, РЭП «Зелёные», КПСС, КОММУНИСТЫ РОССИИ, ДПР, АЛЬЯНС ЗЕЛЁНЫХ, Партия «Города России», Народная партия России, СГ, Трудовая партия России, НАРОДНЫЙ АЛЬЯНС, «НАРОДНЫЙ СОЮЗ», Партия «Гражданская Сила», ПАРТИЯ ПЕНСИОНЕРОВ, Партия «Гражданская Платформа», ПАРТИЯ «РОДИНА», Российская Социалистическая партия, «РОТ ФРОНТ», Демвыбор, Монархическая партия, Российская партия садоводов, Партия «НАЦИОНАЛЬНОЙ БЕЗОПАСНОСТИ РОССИИ», Партия налогоплательщиков России.

^{IX} Партия «ЕДИНАЯ РОССИЯ», КПРФ, ЛДПР, Партия СПРАВЕДЛИВАЯ РОССИЯ, «ПАТРИОТЫ РОССИИ», ПАРНАС, РЭП «Зелёные», КПСС, КОММУНИСТЫ РОССИИ, ДПР, АЛЬЯНС ЗЕЛЁНЫХ, Партия «Города России», Народная партия России, Трудовая партия России, НАРОДНЫЙ АЛЬЯНС, «НАРОДНЫЙ СОЮЗ», Партия «Гражданская Сила», ПАРТИЯ ПЕНСИОНЕРОВ, Партия «Гражданская Платформа», ПАРТИЯ «РОДИНА», Демвыбор, Монархическая партия, Российская партия садоводов, Партия налогоплательщиков России.

В выборах Главы городского округа «Город Калининград» имели право участвовать **28** политических партий. Кандидатов выдвинули 9 политических партий. Все партийные кандидаты были зарегистрированы на день голосования. **Коэффициент выбытия** составил **0** процентов. Сведения об участии политических партий (их региональных отделений) в выборах глав муниципальных образований – административных центров (столиц) субъектов Российской Федерации **14 октября 2012 года** представлены в таблице 4.8.

Таблица 4.8

СВЕДЕНИЯ

об участии политических партий (их региональных отделений) в выборах глав муниципальных образований – административных центров (столиц) субъектов Российской Федерации 14 октября 2012 года

№ п/п	Наименование выборной должности	Количество выдвинутых кандидатов всего (в том числе выдвинутых политическими партиями и в порядке самовыдвижения)	Политические партии, выдвинувшие кандидатов	Количество зарегистрированных на день голосования кандидатов всего (в том числе выдвинутых политическими партиями и в порядке самовыдвижения)	Политические партии, кандидаты которых были зарегистрированы на день голосования	Субъект выдвижения избранного на должность кандидата
1	Глава городского округа «Город Калининград»	17 (9+8)	1. Партия «ЕДИНАЯ РОССИЯ» 2. КПРФ 3. ЛДПР 4. «ПАТРИОТЫ РОССИИ» 5. Партия «ЯБЛОКО» 6. ДПР 7. КОММУНИСТЫ РОССИИ 8. КПСС 9. СГ	12 (9+3)	1. Партия «ЕДИНАЯ РОССИЯ» 2. КПРФ 3. ЛДПР 4. «ПАТРИОТЫ РОССИИ» 5. Партия «ЯБЛОКО» 6. ДПР 7. КОММУНИСТЫ РОССИИ 8. КПСС 9. СГ	Партия «ЕДИНАЯ РОССИЯ»

Сравнительный анализ избирательных кампаний, которые состоялись 14 октября 2012 года, 8 сентября 2013 года, 14 сентября 2014 года, 18 сентября 2016 года, 10 сентября 2017 года, 9 сентября 2018 года, 8 сентября 2019 года, с точки зрения количества политических партий, принявших участие в выборах глав муниципальных образований – административных центров (столиц) субъектов Российской Федерации, представлен в таблице 4.9.

Таблица 4.9

Дата проведения выборов главы МО ¹	Количество избирательных кампаний по выборам главы МО ¹	Количество кандидатов, выдвинутых политическими партиями / количество политических партий, которые выдвинули кандидатов	Количество кандидатов, выдвинутых политическими партиями, не зарегистрированных на день голосования / количество политических партий, кандидаты которых не были зарегистрированы на день голосования	Коэффициент выбытия (λ) ($<4(2)>/<3(2)>$)	Количество кандидатов, выдвинутых политическими партиями, которые были зарегистрированы на день голосования / количество политических партий, кандидаты которых были зарегистрированы на день голосования	Количество кандидатов, выдвинутых в порядке самовыдвижения, которые были зарегистрированы на день голосования (% от общего количества зарегистрированных кандидатов)
1	2	3	4	5	6	7
14 октября 2012 года	1	9 / 9	0 / 0	0,00 %	9 / 9	3 (25,00 %)
8 сентября 2013 года	8	83 / 29	18 / 5	17,24 %	65 / 24	6 (8,45 %)
14 сентября 2014 года	3	18 / 11	2 / 2	18,18 %	16 / 9	2 (11,11 %)
18 сентября 2016 года	1	5 / 5	1 / 1	20,00 %	4 / 4	0 (0 %)
10 сентября 2017 года	1	4 / 4	0 / 0	0,00 %	4 / 4	0 (0 %)
9 сентября 2018 года	4	27 / 17	4 / 4	23,53 %	23 / 13	2 (8,00 %)
8 сентября 2019 года	3	25 / 19	6 / 3	15,79 %	21 / 16	5 (19,23 %)

Примечание.

¹ Глава МО – глава муниципального образования – административного центра (столицы) субъекта Российской Федерации.

V. Выборы депутатов представительных органов муниципальных образований административных центров (столиц) субъектов Российской Федерации 8 сентября 2019 года

Основные выборы депутатов представительных органов муниципальных образований административных центров (столиц) субъектов Российской Федерации 8 сентября 2019 года состоялись в **21** субъекте Российской Федерации⁵⁷: в Республике Бурятия (Улан-Удэнский городской Совет депутатов), Республике Ингушетия (Городской Совет муниципального образования «Городской округ Магас»), Республике Калмыкия (Элистинское городское Собрание), Республике Крым (Симферопольский городской Совет), Республике Марий Эл (Собрание депутатов городского округа «Город Йошкар-Ола»), Республике Северная Осетия – Алания (Собрание представителей города Владикавказ), Забайкальском крае (Дума городского округа «Город Чита»), Хабаровском крае (Хабаровская городская Дума), Амурской области (Благовещенская городская Дума), Брянской области (Брянский городской Совет народных депутатов), Вологодской области (Вологодская городская Дума), Иркутской области (Дума города Иркутска), Курганской области (Курганская городская Дума), Мурманской области (Совет депутатов города Мурманска), Пензенской области (Пензенская городская Дума), Сахалинской области (Городская Дума города Южно-Сахалинска), Тульской области (Тульская городская Дума), Еврейской автономной области (городская Дума муниципального образования «Город Биробиджан» Еврейской автономной области), Ненецком автономном округе (Совет городского округа «Город Нарьян-Мар»), Чукотском автономном округе (Совет депутатов городского округа Анадырь), Ямало-Ненецком

⁵⁷ Также 8 сентября 2019 года в Челябинском городском округе (Челябинская область) состоялись выборы депутатов 7 внутригородских районов города Челябинска, по результатам которых будет сформирована в новом составе Челябинская городская Дума. В соответствии со статьями 1–3 Закона Челябинской области «Об осуществлении местного самоуправления в Челябинском городском округе» от 10 июня 2014 года № 703-ЗО Челябинская городская Дума формируется путем избрания из состава представительных органов семи внутригородских районов по семь человек от каждого представительного органа внутригородского района в соответствии с равной независимо от численности населения внутригородских районов нормой представительства.

автономном округе (Городская Дума муниципального образования город Салехард).

Указанные выборы проводились в соответствии с Федеральным законом № 67-ФЗ, Федеральным законом № 95-ФЗ, Федеральным законом № 131-ФЗ, иными федеральными законами, нормативными правовыми актами субъектов Российской Федерации, уставами муниципальных образований.

В Хабаровском крае выборы регулировались кодифицированным нормативным правовым актом субъекта Российской Федерации о выборах – избирательным кодексом.

В 13 субъектах Российской Федерации, в которых проводились выборы данного уровня, применялась мажоритарная избирательная система (в Республике Бурятия, Республике Марий Эл, Забайкальском и Хабаровском краях, Амурской, Вологодской, Иркутской, Мурманской, Сахалинской областях, Еврейской автономной области, Ненецком автономном округе, Чукотском автономном округе, Ямало-Ненецком автономном округе), в 7 субъектах Российской Федерации – смешанная (мажоритарно-пропорциональная) избирательная система (Республика Калмыкия, Республика Крым, Республика Северная Осетия – Алания, Брянская, Курганская, Пензенская, Тульская области), в Республике Ингушетия – пропорциональная избирательная система.

На выборах депутатов представительных органов муниципальных образований административных центров (столиц) субъектов Российской Федерации, которые состоялись 8 сентября 2019 года, по сравнению с предыдущими выборами произошли следующие изменения.

В 5 субъектах Российской Федерации изменился вид избирательной системы, в том числе в 3 субъектах Российской Федерации (в Курганской, Пензенской, Тульской областях) был осуществлен переход от мажоритарной избирательной системы к смешанной (мажоритарно-пропорциональной) избирательной системе, в 2 субъектах Российской Федерации (в Амурской и

Мурманской областях) – от смешанной избирательной системы к мажоритарной избирательной системе.

Изменилось количество замещаемых депутатских мандатов в 6 субъектах Российской Федерации:

в Амурской области (в Благовещенской городской Думе ранее замещению подлежали 30 депутатских мандатов, в том числе 10 – по пропорциональной избирательной системе и 20 – по мажоритарной избирательной системе, в 2019 году все 30 депутатских мандатов подлежали замещению по мажоритарной избирательной системе);

в Курганской области (в Курганской городской Думе ранее замещению подлежали 25 депутатских мандатов по мажоритарной избирательной системе, в 2019 году 26 депутатских мандатов: по 13 депутатских мандатов по пропорциональной избирательной системе и мажоритарной избирательной системе);

в Мурманской области (в Совете депутатов города Мурманска ранее замещению подлежали 32 депутатских мандата, в том числе 10 – по пропорциональной избирательной системе и 22 – по мажоритарной избирательной системе, в 2019 году 30 депутатских мандатов подлежали замещению по мажоритарной избирательной системе);

в Пензенской области (в Пензенской городской Думе ранее замещению подлежали 35 депутатских мандатов по мажоритарной избирательной системе, в 2019 году из 35 депутатских мандатов 10 подлежали замещению по пропорциональной избирательной системе, 25 – по мажоритарной избирательной системе);

в Тульской области (ранее замещению подлежали 35 депутатских мандатов по мажоритарной избирательной системе, в 2019 году указанное количество депутатских мандатов подлежало замещению в следующем порядке: 15 – по пропорциональной избирательной системе и 20 – по мажоритарной избирательной системе);

в Ямало-Ненецком автономном округе (в Городской Думе города Салехарда ранее по мажоритарной избирательной системе замещению подлежали 20 депутатских мандатов, в 2019 году – 21 депутатский мандат).

Сведения об избирательных системах, применявшихся на выборах депутатов представительных органов муниципальных образований административных центров (столиц) субъектов Российской Федерации 8 сентября 2019 года, а также о количестве замещаемых мандатов приведены в приложении № 4.

В выборах депутатов **21** представительного органа муниципальных образований административных центров (столиц) субъектов Российской Федерации, состоявшихся в единый день голосования 8 сентября 2019 года, имели право участвовать **59** политических партий (см. таблицу 1.2).

Количество зарегистрированных региональных отделений политических партий, имеющих право участвовать в выборах депутатов представительных органов муниципальных образований административных центров (столиц) в **21** субъекте Российской Федерации 8 сентября 2019 года, составляло от **5** в Чукотском автономном округе до **51** в Иркутской области.

В указанных выборах замещению подлежали **590** депутатских мандатов (**122** – по пропорциональной избирательной системе и **468** – по мажоритарной избирательной системе).

Сведения о политических партиях, имеющих право участвовать в выборах депутатов представительных органов муниципальных образований административных центров (столиц) субъектов Российской Федерации без сбора подписей избирателей, приведены в подразделе «Представительные органы муниципальных образований административных центров (столиц) субъектов Российской Федерации» раздела VI.

В целом на основных выборах депутатов представительных органов муниципальных образований административных центров (столиц) субъектов Российской Федерации 8 сентября 2019 года кандидатов, списки кандидатов

выдвинули **27** политических партий⁵⁸: **Партия «ЕДИНАЯ РОССИЯ», КПРФ, ЛДПР, Партия СПРАВЕДЛИВАЯ РОССИЯ, «ПАТРИОТЫ РОССИИ», Партия «ЯБЛОКО», Политическая партия «ПАРТИЯ РОСТА», ПАРНАС, АЛЬЯНС ЗЕЛЁНЫХ, РЭП «Зелёные», КОММУНИСТЫ РОССИИ, Аграрная партия России, ПАРЗАС!, КПСС, ПАРТИЯ СОЦИАЛЬНОЙ ЗАЩИТЫ, «НАРОДНЫЙ СОЮЗ», ПАРТИЯ ПЕНСИОНЕРОВ, Партия «Гражданская Платформа», ПАРТИЯ «РОДИНА», Казачья Партия Российской Федерации, ПАРТИЯ ВЕТЕРАНОВ РОССИИ, Российская Социалистическая партия, Партия «Союз Труда», «РОТ ФРОНТ», Партия «Национальный курс», РОДНАЯ ПАРТИЯ, «НПП «Власть – Народу».**

На выборах депутатов представительных органов муниципальных образований административных центров (столиц) субъектов Российской Федерации 8 сентября 2019 года из **59** политических партий, имевших право участвовать в выборах, не выдвинула кандидатов, списки кандидатов **31** политическая партия, в том числе **17** политических партий⁵⁹, которые выдвинули кандидатов (списки кандидатов) на иных выборах в единый день голосования 8 сентября 2019 года, и указанные ранее в разделе I **14** политических партий, которые на выборах 8 сентября 2019 года вовсе не выдвигали кандидатов (списки кандидатов).

Наибольшее количество политических партий, выдвинувших кандидатов, списки кандидатов (**К**), – по **12** – было зафиксировано на выборах депутатов Думы города Иркутска (Иркутская область) (выборы по одномандатным избирательным округам), Тульской городской думы

⁵⁸ С учетом отказов в заверении списков кандидатов, выдвинутых по одномандатным избирательным округам Российской Социалистической партией (на выборах депутатов Думы города Иркутска) и Партией «Национальный курс» (на выборах депутатов Брянского городского Совета народных депутатов).

Помимо 27 политических партий, также на дополнительных выборах депутатов представительных органов муниципальных образований административных центров (столиц) субъектов Российской Федерации выдвинули кандидатов ПАРТИЯ ДЕЛА (в г. Владивостоке, Приморский край) и «ПМБР» (в г. Барнауле, Алтайский край и г. Владивостоке, Приморский край).

⁵⁹ ДПР, ПАРТИЯ ПРОГРЕССА, Партия «Гражданская Сила», Всероссийская политическая партия «ЧЕСТНО», Трудовая партия России, НАРОДНЫЙ АЛЬЯНС, Партия «ЗАЩИТНИКИ ОТЕЧЕСТВА», Партия «ГРАНИ», Партия Возрождения Села, ПАРТИЯ ВЕЛИКОЕ ОТЕЧЕСТВО, ПВР, ПСР, Интернациональная партия России, ПАРТИЯ «ДОБРЫХ ДЕЛ, ПРОТИВ НАСИЛИЯ НАД ЖИВОТНЫМИ», Возрождение аграрной России, ПАРТИЯ РОДИТЕЛЕЙ БУДУЩЕГО, «ПМБР».

(Тульская область) (10 по единому избирательному округу, 12 – по одномандатным избирательным округам (см. таблицу 5.2).

Наименьшее количество политических партий, выдвинувших кандидатов (**K**), – 4 – было зафиксировано на выборах депутатов Совета депутатов городского округа город Анадырь (Чукотский автономный округ). На указанных выборах на день голосования были зарегистрированы кандидаты по одномандатным избирательным округам (**W**), выдвинутые соответственно 4 политическими партиями.

Наивысший **коэффициент выбытия** политических партий (**λ**) – 50 процентов – зафиксирован на выборах депутатов Вологодской городской Думы (Вологодская область) и Думы города Иркутска (Иркутская область).

Наименьший **коэффициент выбытия** политических партий (**λ**) – 0 процентов – зафиксирован на выборах депутатов Собрания депутатов городского округа «Город Йошкар-Ола» (Республика Марий Эл), Курганской городской Думы (Курганская область), Совета депутатов города Мурманска (Мурманская область), Городской Думы муниципального образования «Город Биробиджан» (Еврейская автономная область), Совета депутатов городского округа Анадырь (Чукотский автономный округ), Городской Думы города Салехарда (Ямало-Ненецкий автономный округ). Сведения содержит таблица 5.2.

Сведения о выдвижении и регистрации кандидатов, списков кандидатов политическими партиями, их региональными и местными отделениями (далее – политические партии) на выборах депутатов представительных органов муниципальных образований административных центров (столиц) субъектов Российской Федерации 8 сентября 2019 года приведены в таблицах 5.1, 5.2, приложениях № 4, 5, 8.

СВЕДЕНИЯ
о выдвижении и регистрации кандидатов, списков кандидатов политическими партиями на выборах депутатов представительных органов муниципальных образований административных центров (столиц) субъектов Российской Федерации 8 сентября 2019 года (основные выборы)

№ п/п	Наименование законодательного (представительного) органа государственной власти субъекта Российской Федерации	Единые избирательные округа						Одномандатные избирательные округа			Всего	
		Количество политических партий, выдвинувших списки кандидатов	Сведения о политических партиях, выдвинувших списки кандидатов	Количество отказов в заверении списков кандидатов	Количество отказов в регистрации списков кандидатов/отзыв списка кандидатов, аннулирование регистрации списка кандидатов по решению суда	Количество списков кандидатов, зарегистрированных на день голосования	Сведения о политических партиях, списки кандидатов которых были зарегистрированы на день голосования (в порядке жеребьевки)	Количество политических партий, выдвинувших кандидатов	Количество отказов в заверении списков кандидатов по одномандатным избирательным округам	Количество политических партий, кандидаты, которых были зарегистрированы на день голосования	Количество политических партий, выдвинувших кандидатов, списки кандидатов	Количество политических партий, кандидаты, списки кандидатов которых были зарегистрированы на день голосования
1	2	3	4	5	6	7	8	9	10	11	12	13
1	Улан-Удэнский городской Совет депутатов (Республика Бурятия)	—	—	—	—	—	—	7 ^I	—	6 ^{II}	7	6
2	Городской Совет муниципального образования «Городской округ город Магас» (Республика Ингушетия)	6	1. Партия «ЕДИНАЯ РОССИЯ» 2. КПРФ 3. ЛДПР 4. Партия СПРАВЕДЛИВАЯ РОССИЯ 5. Политическая партия «ПАРТИЯ РОСТА» 6. ПАРТИЯ ПЕНСИОНЕРОВ**	—	0 / 1	5	1. Политическая партия «ПАРТИЯ РОСТА» 2. КПРФ 3. ЛДПР 4. Партия «ЕДИНАЯ РОССИЯ» 5. Партия СПРАВЕДЛИВАЯ РОССИЯ	—	—	—	6	5
3	Элистинское городское Собрание (Республика Калмыкия)	7	1. Партия «ЕДИНАЯ РОССИЯ» 2. КПРФ 3. ЛДПР 4. Партия СПРАВЕДЛИВАЯ РОССИЯ 5. КПСС 6. Партия «ЯБЛОКО»* 7. Партия «Гражданская Платформа»*	2	—	5	1. ЛДПР 2. Партия СПРАВЕДЛИВАЯ РОССИЯ 3. КПРФ 4. КПСС 5. Партия «ЕДИНАЯ РОССИЯ»	6 ^{III}	—	5 ^{IV}	7	5
4	Симферопольский городской Совет (Республика Крым)	8	1. Партия «ЕДИНАЯ РОССИЯ» 2. КПРФ 3. ЛДПР 4. Партия СПРАВЕДЛИВАЯ РОССИЯ 5. «ПАТРИОТЫ РОССИИ»*** 6. Политическая партия «ПАРТИЯ РОСТА»*** 7. РЭП «Зелёные»*** 8. КОММУНИСТЫ РОССИИ***	—	4 / 0	4	1. КПРФ 2. Партия СПРАВЕДЛИВАЯ РОССИЯ 3. ЛДПР 4. Партия «ЕДИНАЯ РОССИЯ»	6 ^V	—	5 ^{VI}	9	5
5	Собрание депутатов городского округа «Город Йошкар- Ола» (Республика Марий Эл)	—	—	—	—	—	—	5 ^{VII}	—	5	5	5

1	2	3	4	5	6	7	8	9	10	11	12	13
6	Собрание представителей города Владикавказа (Республика Северная Осетия – Алания)	10	1. Партия «ЕДИНАЯ РОССИЯ» 2. КПрФ 3. ЛДПР 4. Партия СПРАВЕДЛИВАЯ РОССИЯ 5. «ПАТРИОТЫ РОССИИ» 6. Партия «ЯБЛОКО» 7. КОММУНИСТЫ РОССИИ 8. ПАРТИЯ ВЕТЕРАНОВ РОССИИ*** 9. ПАРТИЯ «РОДИНА» 10. АЛЬЯНС ЗЕЛЁНЫХ*	1	1 / 0	8	1. «ПАТРИОТЫ РОССИИ» 2. ПАРТИЯ «РОДИНА» 3. Партия СПРАВЕДЛИВАЯ РОССИЯ 4. ЛДПР 5. КОММУНИСТЫ РОССИИ 6. Партия «ЯБЛОКО» 7. КПрФ 8. Партия «ЕДИНАЯ РОССИЯ»	8 ^{VIII}	–	6 ^{IX}	10	8
7	Дума городского округа «Город Чита» (Забайкальский край)	–	–	–	–	–	–	9 ^X	–	5 ^{XI}	9	5
8	Хабаровская городская Дума (Хабаровский край)	–	–	–	–	–	–	10 ^{XII}	–	7 ^{XIII}	10	7
9	Благовещенская городская Дума (Амурская область)	–	–	–	–	–	–	7 ^{XIV}	–	5 ^{XV}	7	5
10	Брянский городской Совет народных депутатов (Брянская область)	6	1. Партия «ЕДИНАЯ РОССИЯ» 2. КПрФ 3. ЛДПР 4. Партия СПРАВЕДЛИВАЯ РОССИЯ 5. КОММУНИСТЫ РОССИИ 6. ПАРТИЯ «РОДИНА»****	–	1 / 0	5	1. КОММУНИСТЫ РОССИИ 2. Партия «ЕДИНАЯ РОССИЯ» 3. ЛДПР 4. КПрФ 5. Партия СПРАВЕДЛИВАЯ РОССИЯ	8 ^{XVI}	1 ^{XVII}	6 ^{XVIII}	9	7
11	Вологодская городская Дума (Вологодская область)	–	–	–	–	–	–	9 ^{XIX}	–	7 ^{XX}	9	7
12	Дума города Иркутска (Иркутская область)	–	–	–	–	–	–	12 ^{XXI}	1 ^{XXII}	6 ^{XXIII}	12	6
13	Курганская городская Дума (Курганская область)	6	1. Партия «ЕДИНАЯ РОССИЯ» 2. КПрФ 3. ЛДПР 4. Партия СПРАВЕДЛИВАЯ РОССИЯ 5. Партия «ЯБЛОКО»*** 6. ПАРТИЯ «РОДИНА»	–	1 / 0	5	1. Партия СПРАВЕДЛИВАЯ РОССИЯ 2. ПАРТИЯ «РОДИНА» 3. КПрФ 4. ЛДПР 5. Партия «ЕДИНАЯ РОССИЯ»	7 ^{XXIV}	–	7	7	7
14	Совет депутатов города Мурманска (Мурманская область)	–	–	–	–	–	–	6 ^{XXV}	–	6	6	6
15	Пензенская городская Дума (Пензенская область)	10	1. Партия «ЕДИНАЯ РОССИЯ» 2. КПрФ 3. ЛДПР 4. Партия СПРАВЕДЛИВАЯ РОССИЯ 5. «ПАТРИОТЫ РОССИИ» 6. РЭП «Зелёные» 7. ПАРЗАС! 8. ПАРТИЯ СОЦИАЛЬНОЙ ЗАЩИТЫ*** 9. ПАРТИЯ ПЕНСИОНЕРОВ 10. ПАРТИЯ «РОДИНА»	–	1 / 0	9	1. Партия СПРАВЕДЛИВАЯ РОССИЯ 2. ЛДПР 3. ПАРЗАС! 4. КПрФ 5. ПАРТИЯ ПЕНСИОНЕРОВ 6. Партия «ЕДИНАЯ РОССИЯ» 7. ПАРТИЯ «РОДИНА» 8. РЭП «Зелёные» 9. «ПАТРИОТЫ РОССИИ»	5 ^{XXVI}	–	5	11	10

1	2	3	4	5	6	7	8	9	10	11	12	13
16	Городская Дума города Южно-Сахалинска (Сахалинская область)	—	—	—	—	—	—	8 ^{XXVII}	—	7 ^{XXVIII}	8	7
17	Тульская городская Дума (Тульская область)	10	1. Партия «ЕДИНАЯ РОССИЯ» 2. КПРФ 3. ЛДПР 4. Партия СПРАВЕДЛИВАЯ РОССИЯ 5. Партия «ЯБЛОКО» 6. КОММУНИСТЫ РОССИИ 7. «НАРОДНЫЙ СОЮЗ» 8. ППАРТИЯ ПЕНСИОНЕРОВ 9. ПАРТИЯ «РОДИНА»*** 10. РЭП «Зелёные»*	1	1 / 0	8	1. КПРФ 2. Партия «ЕДИНАЯ РОССИЯ» 3. «НАРОДНЫЙ СОЮЗ» 4. ЛДПР 5. Партия «ЯБЛОКО» 6. Партия СПРАВЕДЛИВАЯ РОССИЯ 7. ПАРТИЯ ПЕНСИОНЕРОВ 8. КОММУНИСТЫ РОССИИ	12 ^{XXIX}	—	9 ^{XXX}	12	9
18	Городская Дума муниципального образования «Город Биробиджан» (Еврейская автономная область)	—	—	—	—	—	—	5 ^{XXXI}	—	5	5	5
19	Совет городского округа «Город Нарьян-Мар» (Ненецкий автономный округ)	—	—	—	—	—	—	6 ^{XXXII}	—	6	6	6
20	Совет депутатов городского округа Анадырь (Чукотский автономный округ)	—	—	—	—	—	—	4 ^{XXXIII}	—	4	4	4
21	Городская Дума города Салехарда (Ямало-Ненецкий автономный округ)	—	—	—	—	—	—	5 ^{XXXIV}	—	5	5	5
Итого политических партий		16		4	9 / 1	14		24	2	17	27 ^{XXXV}	18

Примечания.
* Отказ в заверении списка кандидатов.
** Политическая партия отказалась от участия в выборах, либо не представила документы на регистрацию, либо отозвала список кандидатов.
*** Отказ в регистрации списка кандидатов.
**** Аннулирование регистрации списка кандидатов, в том числе по решению суда.

^I Партия «ЕДИНАЯ РОССИЯ», КПРФ, ЛДПР, Партия СПРАВЕДЛИВАЯ РОССИЯ, Партия «ЯБЛОКО», КПСС, Казачья Партия Российской Федерации.
^{II} Партия «ЕДИНАЯ РОССИЯ», КПРФ, ЛДПР, Партия СПРАВЕДЛИВАЯ РОССИЯ, Партия «ЯБЛОКО», КПСС.
^{III} Партия «ЕДИНАЯ РОССИЯ», КПРФ, ЛДПР, Партия СПРАВЕДЛИВАЯ РОССИЯ, КПСС, Партия «Гражданская Платформа».
^{IV} Партия «ЕДИНАЯ РОССИЯ», КПРФ, ЛДПР, Партия СПРАВЕДЛИВАЯ РОССИЯ, КПСС.
^V Партия «ЕДИНАЯ РОССИЯ», КПРФ, ЛДПР, Партия СПРАВЕДЛИВАЯ РОССИЯ, КОММУНИСТЫ РОССИИ, ПАРТИЯ «РОДИНА».
^{VI} Партия «ЕДИНАЯ РОССИЯ», КПРФ, ЛДПР, Партия СПРАВЕДЛИВАЯ РОССИЯ, КОММУНИСТЫ РОССИИ.
^{VII} Партия «ЕДИНАЯ РОССИЯ», КПРФ, ЛДПР, Партия СПРАВЕДЛИВАЯ РОССИЯ, Политическая партия «ПАРТИЯ РОСТА».
^{VIII} Партия «ЕДИНАЯ РОССИЯ», КПРФ, ЛДПР, Партия СПРАВЕДЛИВАЯ РОССИЯ, «ПАТРИОТЫ РОССИИ», Партия «ЯБЛОКО», ПАРТИЯ «РОДИНА», АЛЬЯНС ЗЕЛЁНЫХ.
^{IX} Партия «ЕДИНАЯ РОССИЯ», КПРФ, ЛДПР, Партия СПРАВЕДЛИВАЯ РОССИЯ, «ПАТРИОТЫ РОССИИ», ПАРТИЯ «РОДИНА»

- ^x Партия «ЕДИНАЯ РОССИЯ», КПРФ, ЛДПР, Партия СПРАВЕДЛИВАЯ РОССИЯ, Политическая партия «ПАРТИЯ РОСТА», Аграрная партия России, ПАРТИЯ «РОДИНА», «РОТ ФРОНТ», «НПП – Власть Народу».
- ^{xi} Партия «ЕДИНАЯ РОССИЯ», КПРФ, ЛДПР, Партия СПРАВЕДЛИВАЯ РОССИЯ, Политическая партия «ПАРТИЯ РОСТА».
- ^{xii} Партия «ЕДИНАЯ РОССИЯ», КПРФ, ЛДПР, Партия СПРАВЕДЛИВАЯ РОССИЯ, Партия «ЯБЛОКО», Политическая партия «ПАРТИЯ РОСТА», ПАРНАС, РЭП «Зелёные», ПАРТИЯ «РОДИНА», «РОТ ФРОНТ».
- ^{xiii} Партия «ЕДИНАЯ РОССИЯ», КПРФ, ЛДПР, Партия СПРАВЕДЛИВАЯ РОССИЯ, Политическая партия «ПАРТИЯ РОСТА», ПАРНАС, ПАРТИЯ «РОДИНА».
- ^{xiv} Партия «ЕДИНАЯ РОССИЯ», КПРФ, ЛДПР, Партия СПРАВЕДЛИВАЯ РОССИЯ, Партия «ЯБЛОКО», КОММУНИСТЫ РОССИИ, ПАРТИЯ ПЕНСИОНЕРОВ.
- ^{xv} Партия «ЕДИНАЯ РОССИЯ», КПРФ, ЛДПР, Партия СПРАВЕДЛИВАЯ РОССИЯ, ПАРТИЯ ПЕНСИОНЕРОВ.
- ^{xvi} Партия «ЕДИНАЯ РОССИЯ», КПРФ, ЛДПР, Партия СПРАВЕДЛИВАЯ РОССИЯ, Политическая партия «ПАРТИЯ РОСТА», Партия «Гражданская Платформа», ПАРТИЯ «РОДИНА, Партия «Национальный курс» (с учетом отказа в заверении списка кандидатов по одномандатным избирательным округам).
- ^{xvii} Отказ в заверении списка кандидатов по одномандатным избирательным округам, выдвинутых Партией «Национальный курс».
- ^{xviii} Партия «ЕДИНАЯ РОССИЯ», КПРФ, ЛДПР, Партия СПРАВЕДЛИВАЯ РОССИЯ, Политическая партия «ПАРТИЯ РОСТА», Партия «Гражданская Платформа».
- ^{xix} Партия «ЕДИНАЯ РОССИЯ», КПРФ, ЛДПР, Партия СПРАВЕДЛИВАЯ РОССИЯ, Партия «ЯБЛОКО», ПАРТИЯ ПЕНСИОНЕРОВ, ПАРТИЯ «РОДИНА», Казачья Партия Российской Федерации, «РОТ ФРОНТ».
- ^{xx} Партия «ЕДИНАЯ РОССИЯ», КПРФ, ЛДПР, Партия СПРАВЕДЛИВАЯ РОССИЯ, Партия «ЯБЛОКО», ПАРТИЯ ПЕНСИОНЕРОВ, ПАРТИЯ «РОДИНА».
- ^{xxi} Партия «ЕДИНАЯ РОССИЯ», КПРФ, ЛДПР, Партия СПРАВЕДЛИВАЯ РОССИЯ, «ПАТРИОТЫ РОССИИ», Политическая партия «ПАРТИЯ РОСТА», ПАРНАС, КПСС, ПАРТИЯ ПЕНСИОНЕРОВ», Партия «Гражданская Платформа», Казачья Партия Российской Федерации, Российская Социалистическая партия (с учетом отказа в заверении списка кандидатов по одномандатным избирательным округам).
- ^{xxii} Отказ в заверении списка кандидатов по одномандатным избирательным округам, выдвинутых Российской Социалистической партией.
- ^{xxiii} Партия «ЕДИНАЯ РОССИЯ», КПРФ, ЛДПР, Партия СПРАВЕДЛИВАЯ РОССИЯ, КПСС, Партия «Гражданская Платформа».
- ^{xxiv} Партия «ЕДИНАЯ РОССИЯ», КПРФ, ЛДПР, Партия СПРАВЕДЛИВАЯ РОССИЯ, Партия «ЯБЛОКО», ПАРТИЯ «РОДИНА», Партия «Союз Труда».
- ^{xxv} Партия «ЕДИНАЯ РОССИЯ», КПРФ, ЛДПР, Партия СПРАВЕДЛИВАЯ РОССИЯ, Партия «ЯБЛОКО», Партия «Гражданская Платформа».
- ^{xxvi} Партия «ЕДИНАЯ РОССИЯ», КПРФ, ЛДПР, Партия СПРАВЕДЛИВАЯ РОССИЯ, Казачья Партия Российской Федерации.
- ^{xxvii} Партия «ЕДИНАЯ РОССИЯ», КПРФ, ЛДПР, Партия СПРАВЕДЛИВАЯ РОССИЯ, КОММУНИСТЫ РОССИИ, ПАРТИЯ «РОДИНА», Казачья Партия Российской Федерации, Партия «Союз Труда».
- ^{xxviii} Партия «ЕДИНАЯ РОССИЯ», КПРФ, ЛДПР, Партия СПРАВЕДЛИВАЯ РОССИЯ, КОММУНИСТЫ РОССИИ, ПАРТИЯ «РОДИНА», Казачья Партия Российской Федерации.
- ^{xxix} Партия «ЕДИНАЯ РОССИЯ», КПРФ, ЛДПР, Партия СПРАВЕДЛИВАЯ РОССИЯ, Партия «ЯБЛОКО», РЭП «Зелёные», КОММУНИСТЫ РОССИИ, «НАРОДНЫЙ СОЮЗ», ПАРТИЯ ПЕНСИОНЕРОВ, ПАРТИЯ «РОДИНА», Казачья Партия Российской Федерации, РОДНАЯ ПАРТИЯ.
- ^{xxx} Партия «ЕДИНАЯ РОССИЯ», КПРФ, ЛДПР, Партия СПРАВЕДЛИВАЯ РОССИЯ, Партия «ЯБЛОКО», КОММУНИСТЫ РОССИИ, «НАРОДНЫЙ СОЮЗ», ПАРТИЯ ПЕНСИОНЕРОВ, Казачья Партия Российской Федерации.
- ^{xxxi} Партия «ЕДИНАЯ РОССИЯ», КПРФ, ЛДПР, Партия СПРАВЕДЛИВАЯ РОССИЯ, РЭП «Зелёные».
- ^{xxxii} Партия «ЕДИНАЯ РОССИЯ», КПРФ, ЛДПР, Партия СПРАВЕДЛИВАЯ РОССИЯ, КОММУНИСТЫ РОССИИ, ПАРТИЯ «РОДИНА».
- ^{xxxiii} Партия «ЕДИНАЯ РОССИЯ», КПРФ, ЛДПР, Партия СПРАВЕДЛИВАЯ РОССИЯ.
- ^{xxxiv} Партия «ЕДИНАЯ РОССИЯ», КПРФ, ЛДПР, Партия СПРАВЕДЛИВАЯ РОССИЯ, Казачья Партия Российской Федерации.
- ^{xxxv} С учетом отказов в заверении списков кандидатов, выдвинутых Партией «ЯБЛОКО», Партией «Гражданская Платформа», АЛЬЯНСОМ ЗЕЛЁНЫХ по единым избирательным округам, списков кандидатов по одномандатным округам, выдвинутых Российской Социалистической партией и Партией «Национальный курс».

СВЕДЕНИЯ

об участии политических партий в выборах депутатов представительных органов муниципальных образований административных центров (столиц) субъектов Российской Федерации 8 сентября 2019 года

№ п/п	Наименование выборного органа	Количество политических партий, имевших право участвовать в выборах (N) ¹	Количество политических партий, выдвинувших кандидатов, списки кандидатов (K)	Коэффициент участия политических партий в избирательных кампаниях (Ф) <4> /<3>	Количество поли- тических партий, кандидаты, списки кандидатов которых зарегистрированы на день голосования (W)	Количество политических партий, выдвинувших кандидатов, списки кандидатов, которые не были зарегистрированы на день голосования (A) <4> - <6>	Коэффи- циент выбытия (λ) <7> /<4>
1	2	3	4	5	6	7	8
1	Улан-Удэнский городской Совет депутатов (Республика Бурятия)	59	7	11,86 %	6	1	14,29 %
2	Городской Совет муниципального образования «Городской округ город Магас» (Республика Ингушетия)	59	6	10,17 %	5	1	16,67 %
3	Элистинское городское Собрание (Республика Калмыкия)	59	7	11,86 %	5	2	33,33 %
4	Симферопольский городской Совет (Республика Крым)	59	9	15,25 %	5	4	44,44 %
5	Собрание депутатов городского округа «Город Йошкар-Ола» (Республика Марий Эл)	59	5	8,47 %	5	0	0,00 %

№ п/п	Наименование выборного органа	Количество политических партий, имевших право участвовать в выборах (N) ¹	Количество политических партий, выдвинувших кандидатов, списки кандидатов (K)	Коэффициент участия политических партий в избирательных кампаниях (Ф) <4> /<3>	Количество поли- тических партий, кандидаты, списки кандидатов которых зарегистрированы на день голосования (W)	Количество политических партий, выдвинувших кандидатов, списки кандидатов, которые не были зарегистрированы на день голосования (A) <4> - <6>	Коэффи- циент выбытия (λ) <7> /<4>
1	2	3	4	5	6	7	8
6	Собрание представителей города Владикавказа (Республика Северная Осетия – Алания)	59	10	16,95 %	8	2	20,00 %
7	Дума городского округа «Город Чита» (Забайкальский край)	59	9	15,25 %	5	4	44,44 %
8	Хабаровская городская Дума (Хабаровский край)	59	10	16,95 %	7	3	30,00 %
9	Благовещенская городская Дума (Амурская область)	59	7	19,05 %	5	2	28,57 %
10	Брянский городской Совет народных депутатов (Брянская область)	59	9	15,25 %	7	2	22,22 %
11	Вологодская городская Дума (Вологодская область)	59	9	15,25 %	7	2	50,00 %
12	Дума города Иркутска (Иркутская область)	59	12	20,34 %	6	6	50,00 %
13	Курганская городская Дума (Курганская область)	59	7	11,86 %	7	0	0,00 %
14	Совет депутатов города Мурманска (Мурманская область)	59	6	10,17 %	6	0	0,00 %

№ п/п	Наименование выборного органа	Количество политических партий, имевших право участвовать в выборах (N) ¹	Количество политических партий, выдвинувших кандидатов, списки кандидатов (K)	Коэффициент участия политических партий в избирательных кампаниях (Ф) <4> /<3>	Количество поли- тических партий, кандидаты, списки кандидатов которых зарегистрированы на день голосования (W)	Количество политических партий, выдвинувших кандидатов, списки кандидатов, которые не были зарегистрированы на день голосования (A) <4> - <6>	Коэффи- циент выбытия (λ) <7> /<4>
1	2	3	4	5	6	7	8
15	Пензенская городская Дума (Пензенская область)	59	11	18,64 %	10	1	9,09 %
16	Городская Дума города Южно-Сахалинска (Сахалинская область)	59	8	13,56 %	7	1	12,50 %
17	Тульская городская Дума (Тульская область)	59	12	20,34 %	9	3	25,00 %
18	Городская Дума муниципального образования «Город Биробиджан» (Еврейская автономная область)	59	5	8,47 %	5	0	0,00 %
19	Совет городского округа «Город Нарьян-Мар» (Ненецкий автономный округ)	59	6	10,17 %	6	0	0,00 %
20	Совет депутатов городского округа Анадырь (Чукотский автономный округ)	59	4	6,78 %	4	0	0,00 %
21	Городская Дума города Салехарда (Ямало-Ненецкий автономный округ)	59	5	8,47 %	5	0	0,00 %
Итого:		59	25	47,46 %	18	18	39,29 %

Шкала участия политических партий в избирательных кампаниях	от 6 до 12
Шкала участия политических партий в выборах	от 4 до 8

Примечания.

¹ По сведениям Министерства юстиции Российской Федерации по состоянию на 17 июня 2019 года.

На основных выборах депутатов представительных органов муниципальных образований административных центров (столиц) субъектов Российской Федерации следующие политические партии выдвинули кандидатов, списки кандидатов в наибольшем количестве субъектов Российской Федерации:

Партия «ЕДИНАЯ РОССИЯ», КПРФ, ЛДПР, Партия СПРАВЕДЛИВАЯ РОССИЯ – в **21** субъекте Российской Федерации, в которых состоялись выборы указанного уровня;

ПАРТИЯ «РОДИНА» – в **11** субъектах Российской Федерации (Республика Крым, Забайкальский край, Республика Северная Осетия – Алания, Хабаровский край, Брянская, Вологодская, Курганская, Пензенская, Сахалинская, Тульская области, Ненецкий автономный округ);

Партия «ЯБЛОКО» – в **9** субъектах Российской Федерации (Республика Бурятия, Республика Калмыкия⁶⁰, Республика Северная Осетия – Алания, Хабаровский край, Амурская, Вологодская, Курганская, Мурманская, Тульская области);

Политическая партия «ПАРТИЯ РОСТА» – в **7** субъектах Российской Федерации (Республика Ингушетия, Республика Крым, Республика Марий Эл, Забайкальский и Хабаровский края, Брянская и Иркутская области);

КОММУНИСТЫ РОССИИ – в **7** субъектах Российской Федерации (Республика Крым, Республика Северная Осетия – Алания, Амурская область, Брянская, Сахалинская, Тульская области, Ненецкий автономный округ);

Казачья Партия Российской Федерации – в **7** субъектах Российской Федерации (Республика Бурятия, Вологодская, Иркутская, Пензенская, Сахалинская, Тульская области, Ямало-Ненецкий автономный округ);

⁶⁰ С учетом отказа в заверении списка кандидатов, выдвинутого Партией «ЯБЛОКО», на выборах депутатов Элистинского городского собрания (Республика Калмыкия).

ПАРТИЯ ПЕНСИОНЕРОВ – в **6** субъектах Российской Федерации (Республика Ингушетия, Амурская, Вологодская, Иркутская, Пензенская, Тульская области);

РЭП «Зелёные» – в **5** субъектах Российской Федерации (Республика Крым, Хабаровский край, Пензенская, Тульская области, Еврейская автономная область);

Партия «Гражданская Платформа» – в **4** субъектах Российской Федерации (Республика Калмыкия, Брянская, Иркутская, Мурманская области).

Сведения о количестве субъектов Российской Федерации, в которых политические партии выдвинули своих кандидатов, списки кандидатов, а также о количестве депутатских мандатов, полученных **10** политическими партиями (в том числе **8** политическими партиями – по единым избирательным округам, **9** политическими партиями – по одномандатным (многомандатным) избирательным округам) по результатам основных выборов депутатов представительных органов муниципальных образований административных центров (столиц) **21** субъекта Российской Федерации **8 сентября 2019 года**, представлены в таблице 5.3, приложениях № 5, 10.

Таблица 5.3

Количество депутатских мандатов, полученных политическими партиями на выборах депутатов представительных органов муниципальных образований административных центров (столиц) субъектов Российской Федерации 8 сентября 2019 года (основные выборы)

№ п/п	Сокращенное наименование политической партии	Всего	По единым избирательным округам	По одномандатным избирательным округам	Доля полученных мандатов от общего количества замещаемых мандатов (Z) ^I	Количество субъектов Российской Федерации, в которых политическая партия получила представительство
1	2	8	9	10		
1	Партия «ЕДИНАЯ РОССИЯ»	380	69	311	64,41 %	20 ^{II}
2	КПРФ	71	19	52	12,03 %	18 ^{III}
3	ЛДПР	65	14	51	11,02 %	18 ^{IV}
4	Партия СПРАВЕДЛИВАЯ РОССИЯ	27	13	14	4,58 %	17 ^V
5	«ПАТРИОТЫ РОССИИ»	4	3	1	0,68 %	1 ^{VI}
6	Партия «Гражданская Платформа»	4	–	4	0,68 %	2 ^{VII}
7	ПАРТИЯ ПЕНСИОНЕРОВ	2	2	–	0,34 %	2 ^{VIII}
8	ПАРТИЯ «РОДИНА»	2	1	1	0,34 %	1 ^{IX}
9	КПСС	2	1	1	0,34 %	2 ^X
10	НАРОДНЫЙ СОЮЗ	1	–	1	0,17 %	1 ^{XI}
Итого (замещено депутатских мандатов)		558	122	436		
(политических партий)		(10)	(8)	(9)		

Примечания.

^I Общее (суммарное) количество замещаемых депутатских мандатов на выборах данного уровня (Z) – 590.

^{II} За исключением Хабаровского края.

^{III} За исключением Хабаровского края, Вологодской области и Ямало-Ненецкого автономного округа.

^{IV} За исключением Мурманской, Сахалинской областей, Ненецкого автономного округа.

^V За исключением Вологодской области, Еврейской автономной области, Ненецкого автономного округа, Ямало-Ненецкого автономного округа.

^{VI} Республика Северная Осетия – Алания.

^{VII} Брянская и Иркутская области.

^{VIII} Пензенская и Тульская области.

^{IX} Республика Северная Осетия – Алания.

^X Республика Калмыкия, Иркутская область.

^{XI} Тульская область.

Сведения о количестве депутатских мандатов, полученных **10** политическими партиями по результатам дополнительных и повторных выборов депутатов указанного уровня, приведены в приложении № 10.1.

В приложении № 10.1 также приведены сведения о количестве депутатских мандатов, полученных по результатам выборов депутатов представительных органов муниципальных образований административных центров (столиц) субъектов Российской Федерации 8 сентября 2019 года кандидатами, выдвинутыми иным общественным объединением⁶¹ и в порядке самовыдвижения.

Сведения о количестве депутатских мандатов, полученных политическими партиями по результатам выборов депутатов представительных органов муниципальных образований административных центров (столиц) субъектов Российской Федерации **9 сентября 2018 года, 10 сентября 2017 года, 18 сентября 2016 года, 13 сентября 2015 года, 14 сентября 2014 года, 8 сентября 2013 года, 14 октября 2012 года** (основные выборы), представлены в таблицах 5.4–5.10.

⁶¹ Республиканское общественное движение «Татарстан – новый век» – «Татарстан Яна гасыр».

Сведения о количестве депутатских мандатов, полученных политическими партиями по результатам выборов депутатов представительных органов муниципальных образований административных центров (столиц) 12 субъектов Российской Федерации **9 сентября 2018 года** (основные выборы), представлены в таблице 5.4.

Таблица 5.4

Количество депутатских мандатов, полученных политическими партиями на выборах депутатов представительных органов муниципальных образований административных центров (столиц) субъектов Российской Федерации 9 сентября 2018 года (основные выборы)

№ п/п	Сокращенное наименование политической партии	Всего	По единым избирательным округам	По одномандат- ным избирательным округам	Доля полученных мандатов от общего количества замещаемых мандатов (Z) ¹
1	Партия «ЕДИНАЯ РОССИЯ»	237	83	154	59,55 %
2	КПРФ	64	42	22	16,08 %
3	ЛДПР	42	34	8	10,55 %
4	Партия СПРАВЕДЛИВАЯ РОССИЯ	35	22	13	8,79 %
5	КОММУНИСТЫ РОССИИ	2	2	–	0,50 %
6	ПАРТИЯ ПЕНСИОНЕРОВ	2	2	–	0,50 %
7	Партия «ЯБЛОКО»	2	2	–	0,50 %
8	Партия «Гражданская Платформа»	2	1	1	0,50 %
9	РЕП «Зелёные»	1	1	–	0,25%
Итого (замещено депутатских мандатов) (политических партий)		387 (9)	189 (9)	198 (5)	97,24 %

Примечание.

¹ Общее (суммарное) количество замещаемых депутатских мандатов на выборах данного уровня (Z) – 398.

Сведения о количестве депутатских мандатов, полученных политическими партиями по результатам выборов депутатов представительных органов муниципальных образований административных центров (столиц) 11 субъектов Российской Федерации 10 сентября 2017 года (основные выборы), представлены в таблице 5.5.

Таблица 5.5

Количество депутатских мандатов, полученных политическими партиями на выборах депутатов представительных органов муниципальных образований административных центров (столиц) субъектов Российской Федерации 10 сентября 2017 года (основные выборы)

№ п/п	Сокращенное наименование политической партии	Всего	По единым избирательным округам	По одномандатным (многомандатным) избирательным округам	Доля полученных мандатов от общего количества замещаемых мандатов (Z) ^{II}
1	Партия «ЕДИНАЯ РОССИЯ»	261	112	149	71,12 %
2	КПРФ	46	35	11	12,53 %
3	ЛДПР	22	22	—	5,99 %
4	Партия СПРАВЕДЛИВАЯ РОССИЯ	20	17	3	5,45 %
5	КОММУНИСТЫ РОССИИ	6	6	—	1,63 %
6	ПАРТИЯ «РОДИНА»	3	3	—	0,82 %
7	Партия «Гражданская Платформа»	2	2	—	0,54 %
8	Партия «ЯБЛОКО»	1	1	—	0,27 %
9	ПАРТИЯ ПЕНСИОНЕРОВ	1	1	—	0,27 %
Итого (замещено депутатских мандатов) (политических партий)		362 (9)	199 (9)	163 (3)	98,64 %

Примечания.

^I Муниципальное образование административный центр (столица) субъекта Российской Федерации.

^{II} Общее (суммарное) количество замещаемых депутатских мандатов на выборах данного уровня (Z) – 367.

Сведения о количестве депутатских мандатов, полученных политическими партиями по результатам выборов депутатов представительных органов муниципальных образований административных центров (столиц) 11 субъектов Российской Федерации 18 сентября 2016 года (основные выборы), представлены в таблице 5.6.

Таблица 5.6

Количество депутатских мандатов, полученных политическими партиями на выборах депутатов представительных органов муниципальных образований административных центров (столиц) субъектов Российской Федерации 18 сентября 2016 года (основные выборы)

№ п/п	Сокращенное наименование политической партии	Всего	По единым избирательным округам	По одномандатным избирательным округам	Доля полученных мандатов от общего количества замещаемых мандатов(Z) ¹
1	Партия «ЕДИНАЯ РОССИЯ»	266	133	133	77,55 %
2	КПРФ	22	20	2	6,41 %
3	ЛДПР	20	18	2	5,83 %
4	Партия СПРАВЕДЛИВАЯ РОССИЯ	15	15	—	4,37 %
5	«ПАТРИОТЫ РОССИИ»	5	4	1	1,46 %
6	РЭП «Зелёные»	2	1	1	0,58 %
7	Партия «ЯБЛОКО»	2	2	—	0,58 %
8	«ПАРТИЯ ПЕНСИОНЕРОВ»	1	—	1	0,29 %
Итого (замещено депутатских мандатов)		333	193	140	97,08 %
(политических партий)		(8)	(7)	(6)	

Примечание.

¹ Общее (суммарное) количество замещаемых депутатских мандатов на выборах данного уровня (Z) – 343.

Сведения о количестве депутатских мандатов, полученных политическими партиями по результатам выборов депутатов представительных органов муниципальных образований административных центров (столиц) **39** субъектов Российской Федерации **13 сентября 2015 года** (основные выборы), представлены в таблице 5.7.

Таблица 5.7

Количество депутатских мандатов, полученных политическими партиями на выборах депутатов представительных органов муниципальных образований административных центров (столиц) субъектов Российской Федерации 13 сентября 2015 года (основные выборы)

№ п/п	Сокращенное наименование политической партии	Всего	По единым избирательным округам	По одномандатным избирательным округам	Доля полученных мандатов от общего количества замещаемых мандатов(Z) ¹
1	Партия «ЕДИНАЯ РОССИЯ»	700	209	491	80,28 %
2	КПРФ	69	53	16	7,91 %
3	ЛДПР	28	27	1	3,21 %
4	Партия СПРАВЕДЛИВАЯ РОССИЯ	40	32	8	4,59 %
5	Партия «ЯБЛОКО»	4	3	1	0,46 %
6	«ПАТРИОТЫ РОССИИ»	3	2	1	0,34 %
7	«ПАРТИЯ ПЕНСИОНЕРОВ»	2	2	—	0,23 %
8	КОММУНИСТЫ РОССИИ	1	1	—	0,11 %
9	Партия «Гражданская Платформа»	1	—	1	0,11 %
Итого (замещено депутатских мандатов) (политических партий)		848 (9)	329 (8)	519 (7)	97,25 %

Примечание.

¹ Общее (суммарное) количество замещаемых депутатских мандатов на выборах данного уровня (Z) – 872.

Сведения о количестве депутатских мандатов, полученных политическими партиями по результатам выборов депутатов представительных органов муниципальных образований административных центров (столиц) **20** субъектов Российской Федерации **14 сентября 2014 года** (основные выборы), представлены в таблице 5.8.

Таблица 5.8

Количество депутатских мандатов, полученных политическими партиями на выборах депутатов представительных органов муниципальных образований административных центров (столиц) субъектов Российской Федерации 14 сентября 2014 года (основные выборы)

№ п/п	Сокращенное наименование политической партии	Всего	По единым избирательным округам	По одномандатным (многомандатным) избирательным округам	Доля полученных мандатов от общего количества замещаемых мандатов(Z) ¹
1	Партия «ЕДИНАЯ РОССИЯ»	456	59	397	79,30 %
2	КПРФ	33	12	21	5,74 %
3	ЛДПР	16	8	8	2,78 %
4	Партия СПРАВЕДЛИВАЯ РОССИЯ	11	2	9	1,91 %
5	ПАРТИЯ «РОДИНА»	1	—	1	0,17 %
6	«ПАТРИОТЫ РОССИИ»	7	4	3	1,22 %
7	КОММУНИСТЫ РОССИИ	1	—	1	0,17 %
8	«ПАРТИЯ ПЕНСИОНЕРОВ»	3	1	2	0,52 %
9	Партия пенсионеров России	1	—	1	0,17 %
10	Партия «Гражданская Платформа»	4	3	1	0,70 %
Итого (замещено депутатских мандатов) (политических партий)		534 (10)	89 (7)	445 (10)	92,87 %

Примечание.

¹ Общее (суммарное) количество замещаемых депутатских мандатов на выборах данного уровня (Z) – 575.

Сведения о количестве депутатских мандатов, полученных политическими партиями по результатам выборов депутатов представительных органов муниципальных образований административных центров (столиц) 12 субъектов Российской Федерации 8 сентября 2013 года (основные выборы), представлены в таблице 5.9.

Таблица 5.9

Количество депутатских мандатов, полученных политическими партиями на выборах депутатов представительных органов муниципальных образований административных центров (столиц) субъектов Российской Федерации 8 сентября 2013 года (основные выборы)

№ п/п	Сокращенное наименование политической партии	Всего	По единым избирательным округам	По одномандатным (многомандатным) избирательным округам	Доля замещенных должностей по результатам выборов от общего количества замещаемых должностей (Z) ¹
1	Партия «ЕДИНАЯ РОССИЯ»	290	122	168	68,23 %
2	КПРФ	37	35	2	8,71 %
3	Партия СПРАВЕДЛИВАЯ РОССИЯ	31	20	11	7,29 %
4	ЛДПР	17	17	—	4,00 %
5	«ПАТРИОТЫ РОССИИ»	15	6	9	3,53 %
6	Партия «Гражданская Платформа»	10	6	4	2,35 %
7	«ПАРТИЯ ПЕНСИОНЕРОВ»	4	4	—	0,57 %
8	ПАРТИЯ «РОДИНА»	3	2	1	0,94 %
9	КОММУНИСТЫ РОССИИ	2	2	—	0,47 %
10	Партия «ЯБЛОКО»	2	2	—	0,47 %
11	Партия «АЛЬЯНС ЗЕЛЁНЫХ – Народная партия»	1	—	1	0,24 %
12	Российская экологическая партия «Зелёные»	1	1	—	0,24 %
13	КПСС	1	1	—	0,24 %
Итого (замещено депутатских мандатов) (политических партий)		414 (13)	218 (12)	196 (7)	97,41 %

Примечание.

¹ Общее количество замещенных должностей (Z) – 425.

Сведения о количестве депутатских мандатов, полученных политическими партиями по результатам выборов депутатов представительных органов муниципальных образований административных центров (столиц) 7 субъектов Российской Федерации 14 октября 2012 года (основные выборы), представлены в таблице 5.10.

Таблица 5.10

Количество депутатских мандатов, полученных политическими партиями на выборах депутатов представительных органов муниципальных образований административных центров (столиц) субъектов Российской Федерации 14 октября 2012 года (основные выборы)

№ п/п	Сокращенное наименование политической партии	Всего	По единым избирательным округам	По одномандатным (многомандатным) избирательным округам	Доля замещенных должностей по результатам выборов от общего количества замещаемых должностей (Z) ¹
1	Партия «ЕДИНАЯ РОССИЯ»	178	86	92	71,77 %
2	КПРФ	33	27	6	13,31 %
3	Партия СПРАВЕДЛИВАЯ РОССИЯ	18	17	1	7,26 %
4	ЛДПР	6	6	—	2,42 %
5	«ПАТРИОТЫ РОССИИ»	2	2	—	0,81 %
6	Партия «ЯБЛОКО»	1	1	—	0,40 %
7	РПР–ПАРНАС	1	1	—	0,40 %
Итого (замещено депутатских мандатов) (политических партий)		239 (7)	140 (7)	99 (3)	96,37 %

Примечание.

¹ Общее количество замещенных должностей (Z) – 248.

VI. Результаты выборов и основные электоральные тенденции избирательных кампаний по выборам 8 сентября 2019 года

На выборах всех уровней **8 сентября 2019** года представительство получили **24** политические партии (помимо **4** парламентских политических партий – Партии «ЕДИНАЯ РОССИЯ», КПРФ, ЛДПР и Партии СПРАВЕДЛИВАЯ РОССИЯ – также «ПАТРИОТЫ РОССИИ», Политическая партия «ПАРТИЯ РОСТА», ПАРТИЯ ПЕНСИОНЕРОВ, Партия «ЯБЛОКО», РЭП «Зелёные», ПАРТИЯ «РОДИНА», КОММУНИСТЫ РОССИИ, Партия «Гражданская Платформа», Казачья Партия Российской Федерации, Аграрная партия России, ПАРЗАС!, КПСС, «ПМБР», Партия «Гражданская Сила», ПАРТИЯ СОЦИАЛЬНОЙ ЗАЩИТЫ, ПАРТИЯ ДЕЛА, «НАРОДНЫЙ СОЮЗ», РОДНАЯ ПАРТИЯ, Партия Возрождения Села, Трудовая партия России), а также одно иное общественное движение⁶² (приложения № 10, 10.1).

На основных выборах в органы государственной власти субъектов Российской Федерации, выборах глав и депутатов представительных органов муниципальных образований административных центров (столиц) субъектов Российской Федерации **8 сентября 2019** года представительство получили **15** политических партий (помимо **4** парламентских политических партий – Партии «ЕДИНАЯ РОССИЯ», КПРФ, ЛДПР и Партии СПРАВЕДЛИВАЯ РОССИЯ – также «ПАТРИОТЫ РОССИИ», Политическая партия «ПАРТИЯ РОСТА», ПАРТИЯ ПЕНСИОНЕРОВ, Партия «ЯБЛОКО», РЭП «Зелёные», ПАРТИЯ «РОДИНА», КОММУНИСТЫ РОССИИ, Партия «Гражданская Платформа», КПСС, ПАРТИЯ ДЕЛА, «НАРОДНЫЙ СОЮЗ»).

На основных выборах всех уровней **9 сентября 2018** года представительство получили **23** политические партии: помимо **4** парламентских политических партий, также – ПАРТИЯ «РОДИНА»,

⁶² Республиканское общественное движение «Татарстан – новый век» – «Татарстан Яна гасыр».

КОММУНИСТЫ РОССИИ, «ПАТРИОТЫ РОССИИ», Политическая партия **«ПАРТИЯ РОСТА», ПАРТИЯ ПЕНСИОНЕРОВ,** Аграрная партия России, Партия **«Гражданская Платформа», «Народная партия «За женщин России», Партия «ЯБЛОКО»,** Казачья Партия Российской Федерации, **ПАРТИЯ ДЕЛА,** Партия пенсионеров России, РЭП **«Зелёные», АЛЬЯНС ЗЕЛЁНЫХ,** Партия **«ГРАНИ»,** Трудовая партия России, **КПСС, ПВР, ПАРЗАС!,** а также **2** иные общественные организации⁶³; на дополнительных и повторных выборах – **13** политических партий: помимо **4** парламентских политических партий – **Партии «ЕДИНАЯ РОССИЯ», ЛДПР, КПРФ** и **Партии СПРАВЕДЛИВАЯ РОССИЯ** – также **КОММУНИСТЫ РОССИИ, ПАРТИЯ ВЕТЕРАНОВ РОССИИ, ПАРТИЯ ПЕНСИОНЕРОВ, «НАРОДНЫЙ СОЮЗ», «ПАТРИОТЫ РОССИИ»,** Партия **«ЯБЛОКО», ПАРТИЯ ДЕЛА, ПАРТИЯ «РОДИНА», «РОТ ФРОНТ»** и **1** общественное движение⁶⁴.

На основных выборах в органы государственной власти субъектов Российской Федерации, выборах глав и депутатов представительных органов муниципальных образований – административных центров (столиц) субъектов Российской Федерации **9 сентября 2018 года** представительство получили **16** политических партий (помимо **4** парламентских политических партий – **Партии «ЕДИНАЯ РОССИЯ», КПРФ, ЛДПР** и **Партии СПРАВЕДЛИВАЯ РОССИЯ** – также **КОММУНИСТЫ РОССИИ, Партия «Гражданская Платформа», ПАРТИЯ ПЕНСИОНЕРОВ, «ПАТРИОТЫ РОССИИ», Партия «ЯБЛОКО», РЭП «Зелёные», ПАРТИЯ «РОДИНА»,** Политическая партия **«ПАРТИЯ РОСТА», ПАРТИЯ ДЕЛА, Партия пенсионеров России, КПСС, ПВР),** на дополнительных и повторных выборах указанных уровней – **4** политические партии (**Партии «ЕДИНАЯ РОССИЯ», КПРФ, Партия СПРАВЕДЛИВАЯ РОССИЯ, ПАРТИЯ ДЕЛА).**

⁶³ Всероссийская организация «БОЕВОЕ БРАТСТВО», Местная общественная организация Кондинского района «Зеленый патруль Конды» (Ханты-Мансийский автономный округ – Югра).

⁶⁴ Республиканское общественное движение «Татарстан – новый век» – «Татарстан Яна гасыр».

Кандидаты от трех политических партий – **ПАРТИИ ВЕТЕРАНОВ РОССИИ, «НАРОДНОГО СОЮЗА» и «РОТ ФРОНТ»** – были допущены к распределению депутатских мандатов **только на дополнительных выборах** депутатов городских и сельских поселений.

На **основных выборах всех уровней 10 сентября 2017 года** представительство получили **23** политические партии⁶⁵, а также **1** общественная организация⁶⁶; на дополнительных и повторных выборах – **10** политических партий⁶⁷ и **1** общественное движение⁶⁸.

На основных выборах в органы государственной власти субъектов Российской Федерации, выборах глав и депутатов представительных органов муниципальных образований – административных центров (столиц) субъектов Российской Федерации **10 сентября 2017 года** представительство получили **11** политических партий (помимо **4** парламентских политических партий – **Партии «ЕДИНАЯ РОССИЯ», КПРФ, ЛДПР и Партии СПРАВЕДЛИВАЯ РОССИЯ** – также **«ПАТРИОТЫ РОССИИ», КОММУНИСТЫ РОССИИ, ПАРТИЯ «РОДИНА», Партия «Гражданская Платформа», Партия «ЯБЛОКО», Политическая партия «ПАРТИЯ РОСТА», ПАРТИЯ ПЕНСИОНЕРОВ**), на дополнительных и повторных выборах указанных уровней – **3** политические партии (**Партия «ЕДИНАЯ РОССИЯ», КПРФ и ЛДПР**).

⁶⁵ Партия «ЕДИНАЯ РОССИЯ», КПРФ, Партия СПРАВЕДЛИВАЯ РОССИЯ, ЛДПР, Партия «ЯБЛОКО», ПАРТИЯ «РОДИНА», «ПАТРИОТЫ РОССИИ», Политическая партия «ПАРТИЯ РОСТА», КОММУНИСТЫ РОССИИ, Аграрная партия России, ПАРТИЯ ПЕНСИОНЕРОВ, РЭП «Зелёные», ПАРТИЯ ДЕЛА, Партия пенсионеров России, КПСС, «АЛЪЯНС ЗЕЛЁНЫХ», ПВР, Партия «Гражданская Платформа», Казачья Партия Российской Федерации, «НАРОДНЫЙ СОЮЗ», ПАРНАС, ПАРТИЯ ВЕЛИКОЕ ОТЕЧЕСТВО, Народная партия «За женщин России».

⁶⁶ Общественная организация по социальному развитию Олекминского района «Будущее Олекмы».

⁶⁷ Партия «ЕДИНАЯ РОССИЯ», КПРФ, ЛДПР, Партия СПРАВЕДЛИВАЯ РОССИЯ, КОММУНИСТЫ РОССИИ, «ПАТРИОТЫ РОССИИ», ПАРТИЯ ВЕТЕРАНОВ РОССИИ, ПАРТИЯ «РОДИНА», ПАРТИЯ ПЕНСИОНЕРОВ, Казачья Партия Российской Федерации.

⁶⁸ Республиканское общественное движение «Татарстан – новый век» – «Татарстан Яна гасыр».

На **основных выборах всех уровней 18 сентября 2016 года** представительство получили **22** политические партии⁶⁹, на дополнительных и повторных выборах – **12** политических партий⁷⁰.

На основных выборах в органы государственной власти субъектов Российской Федерации, выборах глав и депутатов представительных органов муниципальных образований – административных центров (столиц) субъектов Российской Федерации **18 сентября 2016 года** представительство получили **10** политических партий (помимо **4** парламентских политических партий также **«ПАТРИОТЫ РОССИИ»**, **ПАРТИЯ «РОДИНА»**, **«ПАРТИЯ ПЕНСИОНЕРОВ»**, **РЭП «Зелёные»**, **Партия «ЯБЛОКО»**, **Политическая партия «ПАРТИЯ РОСТА»**), на дополнительных и повторных выборах указанных уровней – **3** политические партии (**Партия «ЕДИНАЯ РОССИЯ»**, **КПРФ** и **Партия СПРАВЕДЛИВАЯ РОССИЯ**).

На **основных выборах всех уровней 13 сентября 2015 года** представительство получили **33** политические партии⁷¹, на дополнительных и повторных выборах – **8** политических партий⁷².

⁶⁹ Партия «ЕДИНАЯ РОССИЯ», КПРФ, Партия СПРАВЕДЛИВАЯ РОССИЯ, ЛДПР, «ПАТРИОТЫ РОССИИ», ПАРТИЯ «РОДИНА», «ПАРТИЯ ПЕНСИОНЕРОВ», РЭП «Зелёные», Партия «ЯБЛОКО», Политическая партия «ПАРТИЯ РОСТА», ПАРТИЯ ДЕЛА, КОММУНИСТЫ РОССИИ, «АЛЬЯНС ЗЕЛЁНЫХ», Партия «Гражданская Платформа», Казачья Партия Российской Федерации, Аграрная партия России, ОПЛОТ РОССИИ, Партия «МОЛРОСС», Партия «Союз Труда», РОС, ПАРТИЯ ВETERАНОВ РОССИИ, ПАРТИЯ ВЕЛИКОЕ ОТЕЧЕСТВО. Количество политических партий приведено с учетом того, что в соответствии с решением Ардонского районного суда (Республика Северная Осетия – Алания) от 26 декабря 2016 года был осуществлен повторный подсчет голосов избирателей на 10 избирательных участках на выборах депутатов Собрания представителей муниципального образования Ардонский район Республики Северная Осетия – Алания шестого созыва. По результатам указанного повторного подсчета голосов избирателей Партия «ДОСТОИНСТВО» не преодолела необходимый для допуска к распределению депутатских мандатов минимальный процент голосов избирателей (5 %), полученных списком кандидатов на выборах депутатов Собрания представителей муниципального образования Ардонский район Республики Северная Осетия – Алания шестого созыва.

⁷⁰ Партия «ЕДИНАЯ РОССИЯ», КПРФ, ЛДПР, Партия СПРАВЕДЛИВАЯ РОССИЯ, «ПАТРИОТЫ РОССИИ», ПАРТИЯ «РОДИНА», КОММУНИСТЫ РОССИИ, Казачья Партия Российской Федерации, ПАРТИЯ ВETERАНОВ РОССИИ, ПАРТИЯ ВЕЛИКОЕ ОТЕЧЕСТВО, «Партия Возрождения Села», «Возрождение аграрной России».

⁷¹ Партия «ЕДИНАЯ РОССИЯ», КПРФ, Партия СПРАВЕДЛИВАЯ РОССИЯ, ЛДПР, ПАРТИЯ «РОДИНА», «ПАТРИОТЫ РОССИИ», Политическая партия «ПРАВОЕ ДЕЛО», «ПАРТИЯ ПЕНСИОНЕРОВ», КОММУНИСТЫ РОССИИ, Трудовая партия России, АЗСД, ПАРТИЯ ВETERАНОВ РОССИИ, Партия «ЯБЛОКО», Партия «Города России», Партия Возрождения Села, ПВР, Казачья Партия Российской Федерации, Партия пенсионеров России, ПАРТИЯ ДЕЛА, Партия «Гражданская Платформа», Аграрная партия России, «РОТ ФРОНТ», ПАРТИЯ ВЕЛИКОЕ ОТЕЧЕСТВО, Партия «Союз Труда», «Народный Союз», «Демократический выбор», Партия граждан, ОАППР, РЭП «Зелёные», ПАРТИЯ ЗА СПРАВЕДЛИВОСТЬ!, Политическая партия «Рожденные в СССР», КПСС, Партия Мира и Единства.

⁷² Партия «ЕДИНАЯ РОССИЯ», КПРФ, Партия СПРАВЕДЛИВАЯ РОССИЯ, ЛДПР, ПАРТИЯ «РОДИНА», «ПАТРИОТЫ РОССИИ», Партия «ЯБЛОКО», Казачья Партия Российской Федерации.

На основных выборах в органы государственной власти субъектов Российской Федерации, выборах депутатов представительных органов муниципальных образований – административных центров (столиц) субъектов Российской Федерации **13 сентября 2015 года** представительство получили **9** политических партий (помимо **4** парламентских политических партий также **«ПАТРИОТЫ РОССИИ»**, **«ПАРТИЯ ПЕНСИОНЕРОВ»**, **КОММУНИСТЫ РОССИИ**, Партия **«ЯБЛОКО»**, Партия **«Гражданская Платформа»**), на дополнительных и повторных выборах указанного уровня – **2** политические партии (Партия **«ЕДИНАЯ РОССИЯ»** и Партия **СПРАВЕДЛИВАЯ РОССИЯ**).

На **основных выборах всех уровней 14 сентября 2014 года** представительство получили **30** политических партий⁷³, на дополнительных и повторных выборах указанного уровня – **8** политических партий⁷⁴.

На основных выборах в органы государственной власти субъектов Российской Федерации, выборах депутатов представительных органов муниципальных образований административных центров (столиц) субъектов Российской Федерации **14 сентября 2014 года** представительство получили **12** политических партий⁷⁵, на дополнительных и повторных выборах указанного уровня – **2** политические партии (Партия **«ЕДИНАЯ РОССИЯ»** и **«ПАТРИОТЫ РОССИИ»**).

На основных выборах в органы государственной власти субъектов Российской Федерации, выборах депутатов представительных органов

⁷³ Партия «ЕДИНАЯ РОССИЯ», КПРФ, ЛДПР, Партия СПРАВЕДЛИВАЯ РОССИЯ, ПАРТИЯ «РОДИНА», «ПАТРИОТЫ РОССИИ», КОММУНИСТЫ РОССИИ, Партия «ЯБЛОКО», «ПАРТИЯ ПЕНСИОНЕРОВ», Партия пенсионеров России, ПАРТИЯ ВЕЛИКОЕ ОТЕЧЕСТВО, Партия «Гражданская Платформа», Партия «Города России», ПАРТИЯ ЗА СПРАВЕДЛИВОСТЬ!, Трудовая партия России, РЭП «Зелёные», Партия «УМНАЯ РОССИЯ», Партия СОЦИАЛЬНОЙ ЗАЩИТЫ, Политическая партия «Рожденные в СССР», ПАРТИЯ ВЕТЕРАНОВ РОССИИ, ПП «Российская партия народного управления», АЗСД, «НАРОДНЫЙ СОЮЗ», ВПП «Гражданская Сила», ПАРТИЯ ДЕЛА, Народная партия «За женщин России», Партия ЗАЩИТНИКИ ОТЕЧЕСТВА, Казачья Партия Российской Федерации, Аграрная партия России, Партия «ГРАНИ».

⁷⁴ Партия «ЕДИНАЯ РОССИЯ», Партия СПРАВЕДЛИВАЯ РОССИЯ, КПРФ, ЛДПР, ПАРТИЯ «РОДИНА», «ПАТРИОТЫ РОССИИ», КОММУНИСТЫ РОССИИ, «ПАРТИЯ ПЕНСИОНЕРОВ», Партия пенсионеров России, Партия «Гражданская Платформа», РЭП «Зелёные», ВПП «Гражданская Сила».

⁷⁵ Партия «ЕДИНАЯ РОССИЯ», КПРФ, Партия СПРАВЕДЛИВАЯ РОССИЯ, ЛДПР, «ПАТРИОТЫ РОССИИ», «ПАРТИЯ ПЕНСИОНЕРОВ», КОММУНИСТЫ РОССИИ, Партия «ЯБЛОКО», Партия «Гражданская Платформа».

муниципальных образований административных центров (столиц) субъектов Российской Федерации **8 сентября 2013 года** представительство получили **16** политических партий⁷⁶.

На основных выборах в органы государственной власти субъектов Российской Федерации, выборах депутатов представительных органов муниципальных образований административных центров (столиц) субъектов Российской Федерации **14 октября 2012 года** представительство получили **7** политических партий⁷⁷.

**Сведения о политических партиях, имеющих право выдвигать
кандидатов, списки кандидатов на выборах депутатов разных уровней
без сбора подписей избирателей,
в том числе по итогам выборов 8 сентября 2019 года**

В соответствии со статьей 35¹ Федерального закона № 67-ФЗ необходимым условием регистрации кандидата, списка кандидатов на выборах депутатов законодательных (представительных) органов государственной власти субъектов Российской Федерации, представительных органов муниципальных образований является поддержка выдвижения кандидата, списка кандидатов избирателями, наличие которой определяется по результатам выборов (в Государственную Думу Федерального Собрания Российской Федерации, законодательные (представительные) органы государственной власти субъектов Российской Федерации, представительные органы муниципальных образований) либо подтверждается необходимым числом подписей избирателей, собранных в поддержку выдвижения кандидата, списка кандидатов.

⁷⁶ Партия «ЕДИНАЯ РОССИЯ», КПРФ, Партия СПРАВЕДЛИВАЯ РОССИЯ, ЛДПР, «ПАТРИОТЫ РОССИИ», Партия «Гражданская Платформа», «ПАРТИЯ ПЕНСИОНЕРОВ», ПАРТИЯ «РОДИНА», КОММУНИСТЫ РОССИИ, Партия «Альянс Зеленых – Народная партия», Партия «ЯБЛОКО», ПП «Партия СОЦИАЛЬНОЙ СОЛИДАРНОСТИ», РЭП «Зелёные», Народная партия «За женщин России», РПР – ПАРНАС, КПСС.

⁷⁷ Партия «ЕДИНАЯ РОССИЯ», КПРФ, Партия СПРАВЕДЛИВАЯ РОССИЯ, ЛДПР, «ПАТРИОТЫ РОССИИ», Партия «ЯБЛОКО», РПР–ПАРНАС.

Государственная Дума Федерального Собрания Российской Федерации седьмого созыва

На выборах депутатов Государственной Думы Федерального Собрания Российской Федерации седьмого созыва в соответствии с частью 2 статьи 44 Федерального закона от 22 февраля 2014 года № 20-ФЗ «О выборах депутатов Государственной Думы Федерального Собрания Российской Федерации» (далее – Федеральный закон № 20-ФЗ) выдвижение политической партией федерального списка кандидатов, кандидата по одномандатному избирательному округу считается поддержанным избирателями и не требует сбора подписей избирателей на основании результатов последних выборов депутатов Государственной Думы Федерального Собрания Российской Федерации, депутатов законодательных (представительных) органов государственной власти субъектов Российской Федерации.

По результатам выборов депутатов Государственной Думы Федерального Собрания Российской Федерации шестого созыва **18 сентября 2016 года** федеральные списки кандидатов, выдвинутые **4** политическими партиями – **Партия «ЕДИНАЯ РОССИЯ», КПРФ, ЛДПР, Партия СПРАВЕДЛИВАЯ РОССИЯ,** – были допущены к распределению депутатских мандатов, в связи с чем указанные политические партии на основании **пункта 1 части 2 статьи 44 Федерального закона № 20-ФЗ** имеют право выдвигать кандидатов, списки кандидатов на очередных выборах депутатов Государственной Думы Федерального Собрания Российской Федерации (в том числе на дополнительных выборах депутатов Государственной Думы Федерального Собрания Российской Федерации седьмого созыва по одномандатным избирательным округам в 2020 году⁷⁸).

⁷⁸ В связи с принятием Государственной Думой Федерального Собрания Российской Федерации седьмого созыва 24 сентября 2019 года постановления «О досрочном прекращении полномочий депутата Государственной Думы Федерального Собрания Российской Федерации Шилкова Данила Евгеньевича» вакантным является депутатский мандат депутата Государственной Думы Федерального Собрания Российской Федерации седьмого созыва по Курская область – Сеймскому одномандатному избирательному округу № 110.

В соответствии с **пунктом 2 части 2 статьи 44 Федерального закона № 20-ФЗ** по результатам последних выборов депутатов законодательных (представительных) органов государственной власти субъектов Российской Федерации, выборы которых состоялись в **2016–2019 годах**, такое право имеют **9** политических партий: **«ПАТРИОТЫ РОССИИ», КОММУНИСТЫ РОССИИ, Партия «ЯБЛОКО», ПАРТИЯ «РОДИНА», ПАРТИЯ ПЕНСИОНЕРОВ, Политическая партия «ПАРТИЯ РОСТА», РЭП «Зеленые», КПСС, Партия «Гражданская Платформа».**

Сведения о **13** политических партиях, допущенных к участию в выборах депутатов Государственной Думы Федерального Собрания Российской Федерации без сбора подписей избирателей в соответствии со статьей 44 Федерального закона № 20-ФЗ по результатам выборов депутатов Государственной Думы Федерального Собрания Российской Федерации седьмого созыва 18 сентября 2016 года и последних выборов депутатов законодательных (представительных) органов государственной власти субъектов Российской Федерации, приведены в таблице 7.2.

СВЕДЕНИЯ

**о политических партиях, допущенных к участию в выборах депутатов
Государственной Думы Федерального Собрания Российской Федерации
седьмого созыва без сбора подписей избирателей**

По состоянию на 9 сентября 2019 года

№ п/п	Наименование политической партии	Основание
1	Всероссийская политическая партия «ЕДИНАЯ РОССИЯ»	пункт 1 части 2 статьи 44 Федерального закона № 20-ФЗ (18.09.2016 – выборы депутатов Государственной Думы Федерального Собрания Российской Федерации седьмого созыва)
2	Политическая партия «КОММУНИСТИЧЕСКАЯ ПАРТИЯ РОССИЙСКОЙ ФЕДЕРАЦИИ»	
3	Политическая партия ЛДПР – Либерально-демократическая партия России	
4	Политическая партия СПРАВЕДЛИВАЯ РОССИЯ	
5	Политическая партия КОММУНИСТИЧЕСКАЯ ПАРТИЯ КОММУНИСТЫ РОССИИ	пункт 2 части 2 статьи 44 Федерального закона № 20-ФЗ (09.09.2018 – Республика Хакасия, Ростовская область, Ульяновская область, Ярославская область, Ненецкий автономный округ; 08.09.2019 – Тульская область)
6	Политическая партия «ПАТРИОТЫ РОССИИ»	пункт 2 части 2 статьи 44 Федерального закона № 20-ФЗ (18.09.2016 – Красноярский край, Калининградская область; 10.09.2017 – Республика Северная Осетия – Алания; 09.09.2018 – Кемеровская область; 08.09.2019 – Карачаево-Черкесская Республика)
7	Политическая партия «Российская партия пенсионеров за социальную справедливость»	пункт 2 части 2 статьи 44 Федерального закона № 20-ФЗ (18.09.2016 – Приморский край; 09.09.2018 – Смоленская область; 08.09.2019 – Волгоградская область, Тульская область, город Севастополь)
8	Политическая партия «Российская объединенная демократическая партия «ЯБЛОКО»	пункт 2 части 2 статьи 44 Федерального закона № 20-ФЗ (18.09.2016 – Республика Карелия, Псковская область, город Санкт-Петербург)

№ п/п	Наименование политической партии	Основание
9	ВСЕРОССИЙСКАЯ ПОЛИТИЧЕСКАЯ ПАРТИЯ «РОДИНА»	пункт 2 части 2 статьи 44 Федерального закона № 20-ФЗ (18.09.2016 – Тамбовская область; 09.09.2018 – Ненецкий автономный округ; 08.09.2019 – Республика Алтай)
10	Всероссийская политическая партия «ПАРТИЯ РОСТА»	пункт 2 части 2 статьи 44 Федерального закона № 20-ФЗ (18.09.2016 – город Санкт-Петербург)
11	Политическая партия «Российская экологическая партия «Зеленые»	пункт 2 части 2 статьи 44 Федерального закона № 20-ФЗ (08.09.2019 – Кабардино-Балкарская Республика)
12	Политическая партия КОММУНИСТИЧЕСКАЯ ПАРТИЯ СОЦИАЛЬНОЙ СПРАВЕДЛИВОСТИ	пункт 2 части 2 статьи 44 Федерального закона № 20-ФЗ (09.09.2018 – Владимирская область)
13	Политическая партия «Гражданская Платформа»	пункт 2 части 2 статьи 44 Федерального закона № 20-ФЗ (08.09.2019 – Карачаево-Черкесская Республика)

Примечания.

Пункт 1 части 2 статьи 44 Федерального закона № 20-ФЗ: федеральный список кандидатов, выдвинутый политической партией, по результатам последних выборов депутатов Государственной Думы был допущен к распределению депутатских мандатов или получил не менее 3 процентов голосов избирателей, принявших участие в голосовании по федеральному избирательному округу.

Пункт 2 части 2 статьи 44 Федерального закона № 20-ФЗ: список кандидатов, выдвинутый политической партией, был допущен к распределению депутатских мандатов в законодательном (представительном) органе государственной власти хотя бы одного субъекта Российской Федерации созыва, действующего на день официального опубликования (публикации) решения о назначении выборов депутатов Государственной Думы.

Законодательные (представительные) органы государственной власти субъектов Российской Федерации

Отметим, что во всех **13** субъектах Российской Федерации, в которых **8 сентября 2019** года проводились выборы депутатов законодательных (представительных) органов государственной власти субъектов Российской Федерации, в соответствии с пунктом 3 статьи 35¹ Федерального закона № 67-ФЗ без сбора подписей избирателей имели право выдвигать кандидатов, списки кандидатов **4** политические партии, допущенные к распределению депутатских мандатов в Государственной Думе Федерального Собрания Российской Федерации седьмого созыва (парламентские партии): **Партия «ЕДИНАЯ РОССИЯ», КПРФ, ЛДПР, Партия СПРАВЕДЛИВАЯ РОССИЯ.**

На выборах депутатов законодательных (представительных) органов государственной власти **5** субъектов Российской Федерации (Республики Марий Эл, Республики Татарстан (Татарстан), Республики Тыва, города Севастополя и города Москвы) 8 сентября 2019 года без сбора подписей избирателей имели право выдвигать кандидатов, списки кандидатов только **4** вышеуказанные политические партии.

В соответствии с пунктами 4, 5 статьи 35¹ Федерального закона № 67-ФЗ без сбора подписей избирателей имели право выдвигать кандидатов, списки кандидатов на выборах депутатов законодательных (представительных) органов государственной власти субъектов Российской Федерации 8 сентября 2019 года, помимо вышеуказанных **4** политических партий, еще **9** избирательных объединений (**«ПАТРИОТЫ РОССИИ», РЭП «Зелёные», Партия «Города России», КОММУНИСТЫ РОССИИ, КПСС, ПАРТИЯ ПЕНСИОНЕРОВ, Партия «Гражданская Платформа», ПАРТИЯ «РОДИНА», ПАРТИЯ ВЕТЕРАНОВ РОССИИ**), в том числе:

в Республике Алтай – еще 3 политические партии (**«ПАТРИОТЫ РОССИИ», КПСС и ПАРТИЯ «РОДИНА»**);

в Кабардино-Балкарской Республике – еще 2 политические партии (**«ПАТРИОТЫ РОССИИ»** и РЭП **«Зелёные»**);

в Карачаево-Черкесской Республике – еще 3 политические партии (**«ПАТРИОТЫ РОССИИ»**, **КОММУНИСТЫ РОССИИ** и **Партия «Гражданская Платформа»**);

в Республике Крым – еще 5 политических партий (**«ПАТРИОТЫ РОССИИ»**, **КОММУНИСТЫ РОССИИ**, **ПАРТИЯ ПЕНСИОНЕРОВ**, **ПАРТИЯ «РОДИНА»**, **ПАРТИЯ ВЕТЕРАНОВ РОССИИ**);

в Хабаровском крае – еще 1 политическая партия (**ПАРТИЯ «РОДИНА»**);

в Брянской области – еще 4 политические партии (**«ПАТРИОТЫ РОССИИ»**, **Партия «Города России»**, **КОММУНИСТЫ РОССИИ**, **ПАРТИЯ «РОДИНА»**);

в Волгоградской и Тульской областях – еще по 1 политической партии (**ПАРТИЯ ПЕНСИОНЕРОВ**).

Не воспользовались правом выдвижения кандидатов, списков кандидатов без сбора подписей избирателей на выборах депутатов законодательных (представительных) органов государственной власти субъектов Российской Федерации 8 сентября 2019 года **4** политические партии: **«ПАТРИОТЫ РОССИИ»** – в Кабардино-Балкарской Республике, Брянской области, **КОММУНИСТЫ РОССИИ** – в Карачаево-Черкесской Республике, **ПАРТИЯ ВЕТЕРАНОВ РОССИИ** – в Республике Крым, **Партия «Города России»** – в Брянской области.

По результатам выборов 8 сентября 2019 года право выдвигать кандидатов, списки кандидатов **без сбора подписей избирателей** на любых выборах депутатов, в том числе на выборах депутатов законодательных (представительных) органов государственной власти субъектов Российской Федерации, имеют **27** политических партий (см. приложение № 11), в том числе **4** политические партии, допущенные к распределению депутатских мандатов в Государственной Думе Федерального Собрания Российской

Федерации седьмого созыва (парламентские партии): **Партия «ЕДИНАЯ РОССИЯ», КПРФ, ЛДПР, Партия СПРАВЕДЛИВАЯ РОССИЯ.**

Только **4** парламентские политические партии с соответствии с пунктом 3 статьи 35¹ Федерального закона № 67-ФЗ имеют право выдвигать кандидатов, списки кандидатов без сбора подписей избирателей на выборах депутатов законодательных (представительных) органов государственной власти в **19** субъектах Российской Федерации: Республике Мордовия, Республике Тыва, Камчатском, Краснодарском, Ставропольском краях, Амурской, Курганской, Курской, Нижегородской, Оренбургской, Рязанской, Самарской, Тюменской и Челябинской областях, городе Москве, Еврейской автономной области, Ханты-Мансийском автономном округе – Югре, Чукотском и Ямало-Ненецком автономных округах.

В дополнение к указанным **4** парламентским партиям, которые без сбора подписей избирателей имели право выдвигать кандидатов, списки кандидатов на выборах депутатов в соответствии с пунктом 3 статьи 35¹ Федерального закона № 67-ФЗ, на выборах депутатов законодательных (представительных) органов государственной власти субъектов Российской Федерации 8 сентября 2019 года правом выдвигать кандидатов, списки кандидатов без сбора подписей избирателей в соответствии с пунктами 4, 5 статьи 35¹ Федерального закона № 67-ФЗ также обладают еще **23** политические партии, в том числе:

КОММУНИСТЫ РОССИИ – в **35** субъектах Российской Федерации;

ПАРТИЯ ПЕНСИОНЕРОВ – в **24** субъектах Российской Федерации;

ПАРТИЯ «РОДИНА» – в **21** субъекте Российской Федерации;

Партия «ЯБЛОКО» – в **20** субъектах Российской Федерации;

«ПАТРИОТЫ РОССИИ» – в **15** субъектах Российской Федерации;

РЭП «Зелёные» – в **6** субъектах Российской Федерации;

в **5** субъектах Российской Федерации – **Политическая партия «ПАРТИЯ РОСТА», КПСС, Партия «Гражданская Платформа»;**

в 2 субъектах Российской Федерации: **Аграрная партия России, ПАРЗАС!, Партия Возрождения Села;**

следующие **12** политических партий – в одном субъекте Российской Федерации: **ПАРНАС, ПАРТИЯ ДЕЛА, «НАРОДНЫЙ СОЮЗ», Трудовая партия России, Казачья Партия Российской Федерации, ПАРТИЯ ВЕТЕРАНОВ РОССИИ, Партия «Союз Труда», «РОТ ФРОНТ», ПВР, ПАРТИЯ РОССИЯ БУДУЩЕГО, «ПМБР».**

Наибольшее количество политических партий обладало правом выдвигать кандидатов, списки кандидатов без сбора подписей избирателей на выборах депутатов законодательных (представительных) органов государственной власти субъектов Российской Федерации в следующих субъектах Российской Федерации:

16 избирательных объединений – в Республике Дагестан (парламентские политические партии, а также **ПАРТИЯ ПЕНСИОНЕРОВ, ПАРТИЯ «РОДИНА», «ПАТРИОТЫ РОССИИ», РЭП «Зелёные», Политическая партия «ПАРТИЯ РОСТА», ПАРТИЯ ВЕТЕРАНОВ РОССИИ, Партия Возрождения Села, Трудовая партия России, Партия «Союз Труда», «РОТ ФРОНТ», ПВР, ПАРТИЯ РОССИЯ БУДУЩЕГО);**

по **10** избирательных объединений – в 2 субъектах Российской Федерации: в Красноярском крае (парламентские политические партии, а также **КОММУНИСТЫ РОССИИ, ПАРТИЯ «РОДИНА», Партия «ЯБЛОКО», «ПАТРИОТЫ РОССИИ», РЭП «Зелёные», Партия Возрождения Села)** и в Московской области (парламентские политические партии, а также **КОММУНИСТЫ РОССИИ, ПАРТИЯ ПЕНСИОНЕРОВ, ПАРТИЯ «РОДИНА», Партия «ЯБЛОКО», РЭП «Зелёные», Политическая партия «ПАРТИЯ РОСТА»);**

в Калининградской области – **9** избирательных объединений (парламентские политические партии, а также **«ПАТРИОТЫ РОССИИ»,**

Партия «ЯБЛОКО», КОММУНИСТЫ РОССИИ, ПАРТИЯ ПЕНСИОНЕРОВ, ПАРТИЯ «РОДИНА»);

по 8 избирательных объединений в 7 субъектах Российской Федерации:

в Республике Калмыкия (парламентские политические партии, а также **КОММУНИСТЫ РОССИИ, КПСС, Партия «Гражданская Платформа», ПАРТИЯ «РОДИНА»);**

в Республике Крым (парламентские политические партии, а также **РЭП «Зелёные», КОММУНИСТЫ РОССИИ, ПАРТИЯ ПЕНСИОНЕРОВ, ПАРТИЯ «РОДИНА»);**

в Республике Саха (Якутия) (парламентские политические партии, а также **Политическая партия «ПАРТИЯ РОСТА», Аграрная партия России, ПАРЗАС!, Партия «Гражданская Платформа»);**

в Забайкальском крае (парламентские политические партии, а также **«ПАТРИОТЫ РОССИИ», ПАРТИЯ «РОДИНА», Аграрная партия России, ПАРТИЯ ДЕЛА);**

в Сахалинской области (парламентские политические партии, а также **КОММУНИСТЫ РОССИИ, ПАРТИЯ «РОДИНА», Партия «ЯБЛОКО», КПСС);**

в Тверской области (парламентские политические партии, а также **Партия «ЯБЛОКО», КОММУНИСТЫ РОССИИ, ПАРТИЯ ПЕНСИОНЕРОВ, ПАРТИЯ «РОДИНА»);**

в Ярославской области (парламентские политические партии, а также **«ПАТРИОТЫ РОССИИ», Партия «ЯБЛОКО», ПАРНАС, КОММУНИСТЫ РОССИИ);**

по 7 избирательных объединений в 11 субъектах Российской Федерации:

в Республике Алтай (парламентские политические партии, а также **«ПАТРИОТЫ РОССИИ», ПАРТИЯ ПЕНСИОНЕРОВ, ПАРТИЯ «РОДИНА»;**

в Карачаево-Черкесской Республике (**парламентские политические партии**, а также **«ПАТРИОТЫ РОССИИ», КОММУНИСТЫ РОССИИ, Партия «Гражданская Платформа»**);

в Республике Северная Осетия – Алания (**парламентские политические партии**, а также **КОММУНИСТЫ РОССИИ, ПАРТИЯ «РОДИНА», «ПАТРИОТЫ РОССИИ»**);

в Удмуртской Республике (**парламентские политические партии**, а также **«ПАТРИОТЫ РОССИИ», КОММУНИСТЫ РОССИИ, ПАРТИЯ «РОДИНА»**);

в Республике Хакасия (**парламентские политические партии**, а также **«ПАТРИОТЫ РОССИИ», КОММУНИСТЫ РОССИИ, ПАРТИЯ ПЕНСИОНЕРОВ**);

в Белгородской области (**парламентские политические партии**, а также **«ПАТРИОТЫ РОССИИ», ПАРТИЯ ПЕНСИОНЕРОВ, Казачья Партия Российской Федерации**);

в Брянской области (**парламентские политические партии**, а также **КОММУНИСТЫ РОССИИ, Партия «Гражданская Платформа», ПАРТИЯ «РОДИНА»**);

во Владимирской области (**парламентские политические партии**, а также **ПАРТИЯ ПЕНСИОНЕРОВ, Партия «ЯБЛОКО», КПСС**);

в Мурманской области (**парламентские политические партии**, а также **Партия «ЯБЛОКО», КОММУНИСТЫ РОССИИ, ПАРТИЯ ПЕНСИОНЕРОВ**);

в Новгородской области (**парламентские политические партии**, а также **Партия «ЯБЛОКО», КОММУНИСТЫ РОССИИ, «ПМБР»**);

в Псковской области (**парламентские политические партии**, а также **Партия «ЯБЛОКО», КОММУНИСТЫ РОССИИ, ПАРТИЯ «РОДИНА»**).

Сведения о политических партиях, выдвижение которыми кандидатов, списков кандидатов не требует сбора подписей избирателей на выборах депутатов законодательных (представительных) органов государственной

власти субъектов Российской Федерации (в соответствии со статьей 35¹ Федерального закона № 67-ФЗ), представлены приложения № 11.

Представительные органы муниципальных образований административных центров (столиц) субъектов Российской Федерации

Отметим, что в **21** субъекте Российской Федерации, в которых 8 сентября 2019 года проводились выборы депутатов представительных органов муниципальных образований административных центров (столиц) субъектов Российской Федерации, в соответствии с пунктом 3 статьи 35¹ Федерального закона № 67-ФЗ без сбора подписей избирателей имели право выдвигать кандидатов, списки кандидатов **4** политические партии, допущенные к распределению депутатских мандатов в Государственной Думе Федерального Собрания Российской Федерации седьмого созыва (парламентские партии): **Партия «ЕДИНАЯ РОССИЯ», КПРФ, ЛДПР, Партия СПРАВЕДЛИВАЯ РОССИЯ.**

Только четыре вышеуказанные политические партии имели право выдвигать кандидатов, списки кандидатов без сбора подписей избирателей на состоявшихся 8 сентября 2019 года выборах депутатов представительных органов муниципальных образований административных центров (столиц) следующих **6** субъектов Российской Федерации: Республики Ингушетия, Республики Марий Эл, Республики Крым, Пензенской области, Чукотского автономного округа и Ямало-Ненецкого автономного округа.

В соответствии с пунктами 4, 6, 7 статьи 35¹ Федерального закона № 67-ФЗ без сбора подписей избирателей имели право выдвигать кандидатов, списки кандидатов на выборах депутатов представительных органов муниципальных образований административных центров (столиц) субъектов Российской Федерации 9 сентября 2018 года, помимо вышеуказанных **4** политических партий, еще **21** избирательное объединение⁷⁹

⁷⁹ Наименования политических партий приведены в порядке убывания количества субъектов Российской Федерации, в которых данная политическая партия имеет право выдвигать кандидатов, списки кандидатов

(ПАРТИЯ «РОДИНА», «ПАТРИОТЫ РОССИИ», КОММУНИСТЫ РОССИИ, ПАРТИЯ ПЕНСИОНЕРОВ, Партия «ЯБЛОКО», Политическая партия «ПАРТИЯ РОСТА», Казачья Партия Российской Федерации, Партия «Гражданская Платформа», РЭП «Зелёные», Партия пенсионеров России⁸⁰, ПАРТИЯ ДЕЛА, Аграрная партия России, КПСС, АЛЬЯНС ЗЕЛЁНЫХ, ПАРТИЯ ВЕТЕРАНОВ РОССИИ, ПАРЗАС!, ПАРТИЯ СОЦИАЛЬНОЙ ЗАЩИТЫ, Народная партия «За женщин России»⁸¹, Партия «Города России»⁸², Партия «ЗАЩИТНИКИ ОТЕЧЕСТВА», Партия «Возрождение аграрной России»)), в том числе:

на выборах депутатов Пензенской городской Думы – еще **9** политических партий (**ПАРТИЯ «РОДИНА», «ПАТРИОТЫ РОССИИ», ПАРТИЯ ПЕНСИОНЕРОВ, КОММУНИСТЫ РОССИИ, РЭП «Зелёные», Партия пенсионеров России, ПАРЗАС!, ПАРТИЯ СОЦИАЛЬНОЙ ЗАЩИТЫ, Партия «ЗАЩИТНИКИ ОТЕЧЕСТВА»**);

на выборах депутатов Думы города Иркутска – еще **7** политических партий (**ПАРТИЯ «РОДИНА», «ПАТРИОТЫ РОССИИ», Партия «ЯБЛОКО», Казачья Партия Российской Федерации, Партия «Гражданская Платформа», ПАРТИЯ ДЕЛА, КПСС**);

еще по **6** политических партий на выборах депутатов Брянского городского Совета народных депутатов (**ПАРТИЯ «РОДИНА», «ПАТРИОТЫ РОССИИ», КОММУНИСТЫ РОССИИ, Партия «ЯБЛОКО», Казачья Партия Российской Федерации, Партия «Города России»**), Совета депутатов города Мурманска (**ПАРТИЯ «РОДИНА», КОММУНИСТЫ РОССИИ, ПАРТИЯ ПЕНСИОНЕРОВ, Партия «ЯБЛОКО», Партия «Гражданская Платформа», Партия пенсионеров России**);

на выборах депутатов представительных органов муниципальных образований административных центров (столиц) субъектов Российской Федерации без сбора подписей избирателей.

⁸⁰ Не выдвигала кандидатов (списки кандидатов) на выборах 8 сентября 2019 года.

⁸¹ __"__.

⁸² __"__.

еще по **5** политических партий – на выборах депутатов Думы городского округа «Город Чита» (**ПАРТИЯ «РОДИНА», «ПАТРИОТЫ РОССИИ», Партия пенсионеров России, ПАРТИЯ ДЕЛА, Аграрная партия России**), Городской Думы города Южно-Сахалинска (**ПАРТИЯ «РОДИНА», КОММУНИСТЫ РОССИИ, Партия «ЯБЛОКО», КПСС, Народная партия «За женщин России»**);

еще по **4** политические партии на выборах депутатов Симферопольского городского Совета (**ПАРТИЯ «РОДИНА», «ПАТРИОТЫ РОССИИ», КОММУНИСТЫ РОССИИ, ПАРТИЯ ВЕТЕРАНОВ РОССИИ**), Собрания представителей города Владикавказ (**ПАРТИЯ «РОДИНА», «ПАТРИОТЫ РОССИИ», КОММУНИСТЫ РОССИИ, АЛЬЯНС ЗЕЛЁНЫХ**), Вологодской городской Думы (**«ПАТРИОТЫ РОССИИ», ПАРТИЯ ПЕНСИОНЕРОВ, Партия «ЯБЛОКО», АЛЬЯНС ЗЕЛЁНЫХ**), Тульской городской Думы (**ПАРТИЯ «РОДИНА», ПАРТИЯ ПЕНСИОНЕРОВ, Политическая партия «ПАРТИЯ РОСТА», Казачья Партия Российской Федерации**);

еще по **3** политические партии на выборах депутатов Элистинского городского Собрания (**ПАРТИЯ «РОДИНА», КОММУНИСТЫ РОССИИ, ПАРТИЯ ПЕНСИОНЕРОВ, Партия «Гражданская Платформа»**), Благовещенской городской Думы (**КОММУНИСТЫ РОССИИ, ПАРТИЯ ПЕНСИОНЕРОВ, Партия пенсионеров России**), Курганской городской Дум (**ПАРТИЯ «РОДИНА», «ПАТРИОТЫ РОССИИ», ПАРТИЯ ПЕНСИОНЕРОВ**);

еще по **2** политические партии на выборах депутатов Городского Совета муниципального образования «Городской округ Магас» (**«ПАТРИОТЫ РОССИИ», Политическая партия «ПАРТИЯ РОСТА»**), Хабаровской городской Думы (**ПАРТИЯ «РОДИНА», ПАРТИЯ ДЕЛА**), Совета городского округа «Город Нарьян-Мар» (**ПАРТИЯ «РОДИНА», КОММУНИСТЫ РОССИИ**);

еще по **1** политической партии на выборах депутатов Улан-Удэнского городского Совета депутатов (**КПСС**), городской Думы муниципального образования «Город Биробиджан» Еврейской автономной области (**Партия пенсионеров России**), Городской Думы муниципального образования город Салехард (**КОММУНИСТЫ РОССИИ**).

Не воспользовались правом выдвижения кандидатов, списков кандидатов без сбора подписей избирателей на выборах депутатов представительных органов муниципальных образований административных центров (столиц) субъектов Российской Федерации 8 сентября 2019 года **14**⁸³ политических партий: **«ПАТРИОТЫ РОССИИ»** – в Республике Ингушетия, Забайкальском крае, Брянской, Вологодской, Курганской областях, **КОММУНИСТЫ РОССИИ** – в Республике Калмыкия, Брянской, Мурманской, Пензенской областях, Ямало-Ненецком автономном округе, **ПАРТИЯ «РОДИНА»** – в Республике Калмыкия, Иркутской, Курганской, Мурманской областях, **ПАРТИЯ ПЕНСИОНЕРОВ** – в Республике Калмыкия, Курганской, Мурманской областях, **Партия «ЯБЛОКО»** – в Брянской, Иркутской, Сахалинской областях, **ПАРТИЯ ДЕЛА** – в Республике Ингушетия, Забайкальском крае, Иркутской области **Политическая партия «ПАРТИЯ РОСТА»** – в Тульской области, **АЛЬЯНС ЗЕЛЁНЫХ**⁸⁴ – в Вологодской области, **Казачья Партия Российской Федерации** – в Брянской области, **ПАРТИЯ ВЕТЕРАНОВ РОССИИ** – в Республике Крым, **ПАРТИЯ ЗАЩИТНИКИ ОТЕЧЕСТВА** – в Пензенской области.

По результатам выборов 8 сентября 2019 года **на территориях 85 субъектов** Российской Федерации право выдвигать кандидатов, списки кандидатов на выборах депутатов **представительных органов**

⁸³ С учетом Народной партии «За женщин России», Партии пенсионеров России, Партии «Города России», которые не выдвигали кандидатов списки кандидатов на выборах 8 сентября 2019 года. Указанные политические партии, а также их региональные отделения и иные структурные подразделения в соответствии с решениями Верховного Суда Российской Федерации были ликвидированы, о чем 6 августа 2019 года в единый реестр юридических лиц были внесены соответствующие записи.

⁸⁴ АЛЬЯНС ЗЕЛЁНЫХ, а также его региональные отделения и иные структурные подразделения в соответствии с решением Верховного Суда Российской Федерации были ликвидированы, о чем 6 августа 2019 года в единый реестр юридических лиц была внесена соответствующая запись.

муниципальных образований без сбора подписей избирателей имеют **33** политические партии (см. приложение № 11).

Среди них в соответствии с пунктом 3 статьи 35¹ Федерального закона № 67-ФЗ без сбора подписей избирателей имеют право выдвигать кандидатов, списки кандидатов **4** политические партии, допущенные к распределению депутатских мандатов в Государственной Думе Федерального Собрания Российской Федерации седьмого созыва (парламентские партии): **Партия «ЕДИНАЯ РОССИЯ», КПРФ, ЛДПР, Партия СПРАВЕДЛИВАЯ РОССИЯ.**

Только **4** указанные политические партии имеют право выдвигать кандидатов, списки кандидатов без сбора подписей избирателей на выборах депутатов представительных органов муниципальных образований в следующих **5** субъектах Российской Федерации: в Камчатском крае, Магаданской области, Еврейской автономной области, Ханты-Мансийском и Чукотском автономных округах.

В дополнение к указанным **4** парламентским партиям, которые в соответствии с пунктом 3 статьи 35¹ Федерального закона № 67-ФЗ имеют право выдвигать кандидатов, списки кандидатов на выборах депутатов законодательных (представительных) органов государственной власти субъектов Российской Федерации без сбора подписей избирателей, в соответствии с пунктами 4, 6, 7 статьи 35¹ Федерального закона № 67-ФЗ указанным правом также обладают еще **29** политических партий:

КОММУНИСТЫ РОССИИ (в **39** субъектах Российской Федерации, в том числе во всех муниципальных образованиях **18** субъектов Российской Федерации – Республики Коми, Республики Крым, Республики Марий Эл, Республики Татарстан (Татарстана), Республики Хакасия, Хабаровского края, Архангельской, Ивановской, Калужской, Кировской, Костромской, Ростовской, Сахалинской, Тульской, Ульяновской, Ярославской областей, города Севастополя, Ненецкого автономного округа);

ПАРТИЯ «РОДИНА» (в **39** субъектах Российской Федерации, в том числе во всех муниципальных образованиях **5** субъектов Российской Федерации – Республики Алтай, Республики Северная Осетия – Алания, Архангельской, Тамбовской областей, Ненецкого автономного округа);

«ПАТРИОТЫ РОССИИ» (в **34** субъектах Российской Федерации, в том числе во всех муниципальных образованиях **7** субъектов Российской Федерации – Республики Башкортостан, Карачаево-Черкесской Республики, Республики Северная Осетия – Алания, Забайкальского и Красноярского краев, Калининградской области, Кемеровской области – Кузбасса);

ПАРТИЯ ПЕНСИОНЕРОВ (в **33** субъектах Российской Федерации, в том числе во всех муниципальных образованиях **16** субъектов Российской Федерации – Республики Алтай, Республики Крым, Республики Марий Эл, Чувашской Республики – Чувашии, Приморского края, Владимирской, Волгоградской, Вологодской, Ивановской, Калининградской, Липецкой, Московской, Мурманской, Смоленской, Тульской областей, города Севастополя);

Партия «ЯБЛОКО» (в **28** субъектах Российской Федерации, в том числе во всех муниципальных образованиях **13** субъектов Российской Федерации – Республики Карелия, Алтайского и Пермского краев, Вологодской, Калининградской, Ленинградской, Московской, Новгородской, Псковской, Свердловской, Тверской, Томской областей, города Санкт-Петербурга);

Казачья Партия Российской Федерации (в **19** субъектах Российской Федерации);

Политическая партия «ПАРТИЯ РОСТА» (в **18** субъектах Российской Федерации, в том числе во всех муниципальных образованиях города Санкт-Петербурга);

Партия «Гражданская Платформа» (в **11** субъектах Российской Федерации, в том числе во всех муниципальных образованиях Карачаево-Черкесской Республики, Брянской и Иркутской областей);

РЭП «Зелёные» (в **9** субъектах Российской Федерации, в том числе во всех муниципальных образованиях Кабардино-Балкарской Республики);

КПСС (в **5** субъектах Российской Федерации, в том числе во всех муниципальных образованиях **4** субъектов Российской Федерации – Республики Бурятия, Сахалинской, Владимирской, Иркутской областей);

в отдельных муниципальных образованиях **пяти** субъектов Российской Федерации: **Аграрная партия России, ПАРТИЯ ДЕЛА;**

в отдельных муниципальных образованиях **четырёх** субъектов Российской Федерации: **ПАЗАС!, «НАРОДНЫЙ СОЮЗ», Партия «Союз Труда», ПАРТИЯ ВЕЛИКОЕ ОТЕЧЕСТВО;**

в отдельных муниципальных образованиях **трех** субъектов Российской Федерации: **ПАРТИЯ ВЕТЕРАНОВ РОССИИ, «РОТ ФРОНТ»;**

в отдельных муниципальных образованиях **двух** субъектов Российской Федерации: **ПАРТИЯ СОЦИАЛЬНОЙ ЗАЩИТЫ, Трудовая партия России, ПВР;**

в отдельных муниципальных образованиях **одного** субъекта Российской Федерации: **ПАРНАС, ПАРТИЯ РОССИЯ БУДУЩЕГО, Партия «Гражданская Сила», Партия «ГРАНИ», РОДНАЯ ПАРТИЯ, ОПЛОТ РОССИИ, «ПМБР»;**

Партия Возрождения Села – во всех муниципальных образованиях Красноярского края, в отдельных муниципальных образованиях Республики Дагестан.

Наибольшее количество политических партий обладает правом выдвигать кандидатов, списки кандидатов без сбора подписей избирателей на выборах депутатов представительных органов муниципальных образований – **19** – в Республике Дагестан (во всех муниципальных образованиях – **парламентские политические партии, в отдельных муниципальных образованиях – «ПАТРИОТЫ РОССИИ», Политическая партия «ПАРТИЯ РОСТА», РЭП «Зелёные», ПАРТИЯ ПЕНСИОНЕРОВ, Партия «Гражданская Платформа», ПАРТИЯ РОССИЯ БУДУЩЕГО,**

Трудовая партия России, ПАРТИЯ «РОДИНА», ПАРТИЯ ВЕТЕРАНОВ РОССИИ, Партия «Союз Труда», «РОТ ФРОНТ», Партия «ГРАНИ», Партия Возрождения Села, ПАРТИЯ ВЕЛИКОЕ ОТЕЧЕСТВО, ПВР);

13 избирательных объединений – в Омской области (во всех муниципальных образованиях – парламентские политические партии, в отдельных муниципальных образованиях – Партия «ЯБЛОКО», Политическая партия «ПАРТИЯ РОСТА», КОММУНИСТЫ РОССИИ, Аграрная партия России, ПАРТИЯ ПЕНСИОНЕРОВ, Партия «Гражданская Платформа», ПАРТИЯ «РОДИНА», Казачья Партия Российской Федерации, «НАРОДНЫЙ СОЮЗ»);

12 избирательных объединений – в Республике Башкортостан (во всех муниципальных образованиях – парламентские политические партии и «ПАТРИОТЫ РОССИИ», в отдельных муниципальных образованиях – Партия «ЯБЛОКО», Политическая партия «ПАРТИЯ РОСТА», РЭП «Зелёные», ПАРТИЯ ПЕНСИОНЕРОВ, Партия «Гражданская Платформа», Партия «Союз труда», РОДНАЯ ПАРТИЯ);

по 11 избирательных объединений – в 3 субъектах Российской Федерации:

в Карачаево-Черкесской Республике (во всех муниципальных образованиях – парламентские политические партии, «ПАТРИОТЫ РОССИИ» и Партия «Гражданская Платформа», в отдельных муниципальных образованиях – Политическая партия «ПАРТИЯ РОСТА», РЭП «Зелёные», КОММУНИСТЫ РОССИИ, ПАРТИЯ ПЕНСИОНЕРОВ, ПВР);

в Краснодарском крае – (во всех муниципальных образованиях – парламентские политические партии, в отдельных муниципальных образованиях – «ПАТРИОТЫ РОССИИ», Партия «ЯБЛОКО», Политическая партия «ПАРТИЯ РОСТА», ПАРЗАС!, Партия «Гражданская Сила», Казачья Партия Российской Федерации, ПАРТИЯ «РОДИНА»);

в Красноярском крае (во всех муниципальных образованиях – парламентские политические партии, **«ПАТРИОТЫ РОССИИ»** и **Партия Возрождения Села**, в отдельных муниципальных образованиях – **Партия «ЯБЛОКО»**, **РЭП «Зелёные»**, **КОММУНИСТЫ РОССИИ**, **ПАРТИЯ «РОДИНА»**, **Казачья Партия Российской Федерации**);

по **10** избирательных объединений – в **6** субъектах Российской Федерации:

в Республике Татарстан (Татарстан) (во всех муниципальных образованиях – парламентские политические партии, **КОММУНИСТЫ РОССИИ**, в отдельных муниципальных образованиях – **«ПАТРИОТЫ РОССИИ»**, **ПАРТИЯ ПЕНСИОНЕРОВ**, **«НАРОДНЫЙ СОЮЗ»**, **ПАРТИЯ «РОДИНА»**, **ПАРТИЯ ВЕТЕРАНОВ РОССИИ**);

в Иркутской области (во всех муниципальных образованиях – парламентские политические партии, **Партия «Гражданская Платформа»** и **КПСС**, в отдельных муниципальных образованиях – **«ПАТРИОТЫ РОССИИ»**, **Партия «ЯБЛОКО»**, **Казачья Партия Российской Федерации**, **ПАРТИЯ ДЕЛА**);

в Московской области (во всех муниципальных образованиях – парламентские политические партии, а также **Партия «ЯБЛОКО»** и **ПАРТИЯ ПЕНСИОНЕРОВ**, в отдельных муниципальных образованиях – **РЭП «Зелёные»**, **Политическая партия «ПАРТИЯ РОСТА»**, **КОММУНИСТЫ РОССИИ**, **ПАРТИЯ «РОДИНА»**);

в Свердловской области (во всех муниципальных образованиях – парламентские политические партии и **Партия «ЯБЛОКО»**, в отдельных муниципальных образованиях – **«ПАТРИОТЫ РОССИИ»**, **РЭП «Зелёные»**, **ПАРТИЯ ПЕНСИОНЕРОВ**, **ПАРТИЯ «РОДИНА»**, **ОПЛОТ РОССИИ**);

в Тульской области (во всех муниципальных образованиях – парламентские политические партии, а также **КОММУНИСТЫ РОССИИ** и **ПАРТИЯ ПЕНСИОНЕРОВ**, в отдельных муниципальных

образованиях – **Политическая партия «ПАРТИЯ РОСТА», Казачья Партия Российской Федерации, «НАРОДНЫЙ СОЮЗ», ПАРТИЯ «РОДИНА»;**

в городе Санкт-Петербурге (во всех муниципальных образованиях – **парламентские политические партии, Партия «ЯБЛОКО» и Политическая партия «ПАРТИЯ РОСТА»,** в отдельных муниципальных образованиях – **КОММУНИСТЫ РОССИИ, ПАРТИЯ «РОДИНА», ПАРТИЯ СОЦИАЛЬНОЙ ЗАЩИТЫ, Трудовая партия России);**

по **9** избирательных объединений – в **8** субъектах Российской Федерации:

в Республике Алтай – (во всех муниципальных образованиях – **парламентские политические партии, ПАРТИЯ ПЕНСИОНЕРОВ и ПАРТИЯ «РОДИНА»,** в отдельных муниципальных образованиях – **«ПАТРИОТЫ РОССИИ» Казачья Партия Российской Федерации, ПАРТИЯ ДЕЛА);**

в Республике Крым (во всех муниципальных образованиях – **парламентские политические партии, КОММУНИСТЫ РОССИИ и ПАРТИЯ ПЕНСИОНЕРОВ,** в отдельных муниципальных образованиях – **РЭП «Зелёные», ПАРЗАС!, ПАРТИЯ «РОДИНА»);**

в Республике Саха (Якутия) (во всех муниципальных образованиях – **парламентские политические партии, в отдельных муниципальных образованиях – Политическая партия «ПАРТИЯ РОСТА», ПАРТИЯ ПЕНСИОНЕРОВ, Партия «Гражданская Платформа», Аграрная партия России, ПАРЗАС!);**

в Брянской области (во всех муниципальных образованиях – **парламентские политические партии и Партия «Гражданская Платформа», в отдельных муниципальных образованиях – Партия «ЯБЛОКО», Политическая партия «ПАРТИЯ РОСТА», ПАРТИЯ «РОДИНА», Казачья Партия Российской Федерации);**

во Владимирской области (во всех муниципальных образованиях – **парламентские политические партии, ПАРТИЯ ПЕНСИОНЕРОВ и КПСС**, в отдельных муниципальных образованиях – **«ПАТРИОТЫ РОССИИ», Партия «ЯБЛОКО», Казачья Партия Российской Федерации**);

в Калининградской области (во всех муниципальных образованиях – **парламентские политические партии, «ПАТРИОТЫ РОССИИ», Партия «ЯБЛОКО», ПАРТИЯ ПЕНСИОНЕРОВ**, в отдельных муниципальных образованиях – **КОММУНИСТЫ РОССИИ, ПАРТИЯ «РОДИНА»**);

в Нижегородской области (во всех муниципальных образованиях – **парламентские политические партии**, в отдельных муниципальных образованиях – **«ПАТРИОТЫ РОССИИ», Политическая партия «ПАРТИЯ РОСТА», ПАРТИЯ «РОДИНА», Казачья Партия Российской Федерации, ПАРТИЯ ВЕЛИКОЕ ОТЕЧЕСТВО**);

в Тверской области (во всех муниципальных образованиях – **парламентские политические партии и Партия «ЯБЛОКО»**, в отдельных муниципальных образованиях – **Политическая партия «ПАРТИЯ РОСТА», КОММУНИСТЫ РОССИИ, ПАРТИЯ ПЕНСИОНЕРОВ, ПАРТИЯ «РОДИНА»**);

по **8** избирательных объединений в **13** субъектах Российской Федерации:

в Кабардино-Балкарской Республике (во всех муниципальных образованиях – **парламентские политические партии и РЭП «Зелёные»**, в отдельных муниципальных образованиях – **«ПАТРИОТЫ РОССИИ», Партия «ЯБЛОКО», Аграрная партия России**);

в Республике Калмыкия (во всех муниципальных образованиях – **парламентские политические партии**, в отдельных муниципальных образованиях – **КОММУНИСТЫ РОССИИ, КПСС, Партия «Гражданская Платформа», ПАРТИЯ «РОДИНА»**);

в Забайкальском крае (во всех муниципальных образованиях – **парламентские политические партии и «ПАТРИОТЫ РОССИИ»**, в отдельных муниципальных образованиях – **ПАРТИЯ «РОДИНА», Аграрная партия России, ПАРТИЯ ДЕЛА**);

в Приморском крае (во всех муниципальных образованиях – **парламентские политические партии и ПАРТИЯ ПЕНСИОНЕРОВ**, в отдельных муниципальных образованиях – **ПАРТИЯ «РОДИНА», ПАРТИЯ ДЕЛА, Партия «Союз труда»**);

в Астраханской области (во всех муниципальных образованиях – **парламентские политические партии**, в отдельных муниципальных образованиях – **Политическая партия «ПАРТИЯ РОСТА», ПАРТИЯ ПЕНСИОНЕРОВ, Партия «Гражданская Платформа», ПАРТИЯ «РОДИНА»**);

в Белгородской области (во всех муниципальных образованиях – **парламентские политические партии**, в отдельных муниципальных образованиях – **«ПАТРИОТЫ РОССИИ», ПАРТИЯ ПЕНСИОНЕРОВ, Казачья Партия Российской Федерации, РЭП «Зелёные»**);

в Ивановской области (во всех муниципальных образованиях – **парламентские политические партии, КОММУНИСТЫ РОССИИ и ПАРТИЯ ПЕНСИОНЕРОВ**, в отдельных муниципальных образованиях – **ПАРТИЯ СОЦИАЛЬНОЙ ЗАЩИТЫ, ПАРТИЯ «РОДИНА»**);

в Мурманской области (во всех муниципальных образованиях – **парламентские политические партии и ПАРТИЯ ПЕНСИОНЕРОВ**, в отдельных муниципальных образованиях – **Партия «ЯБЛОКО», КОММУНИСТЫ РОССИИ, Казачья Партия Российской Федерации**);

в Псковской области (во всех муниципальных образованиях – **парламентские политические партии, Партия «ЯБЛОКО»**, в отдельных муниципальных образованиях – **КОММУНИСТЫ РОССИИ, ПАРТИЯ «РОДИНА», Партия «Союз труда»**);

в Ростовской области (во всех муниципальных образованиях – **парламентские политические партии и КОММУНИСТЫ РОССИИ**, в отдельных муниципальных образованиях – **«ПАТРИОТЫ РОССИИ», ПАРТИЯ ПЕНСИОНЕРОВ, Партия «Гражданская Платформа»**);

в Рязанской области (во всех муниципальных образованиях – **парламентские политические партии**, в отдельных муниципальных образованиях – **«ПАТРИОТЫ РОССИИ», Партия «ЯБЛОКО», Казачья Партия Российской Федерации, ПАРТИЯ ВЕЛИКОЕ ОТЕЧЕСТВО**);

в Сахалинской области (во всех муниципальных образованиях – **парламентские политические партии, КОММУНИСТЫ РОССИИ и КПСС**, в отдельных муниципальных образованиях – **Партия «ЯБЛОКО», ПАРТИЯ «РОДИНА»**);

в городе Севастополе (во всех муниципальных образованиях – **парламентские политические партии, КОММУНИСТЫ РОССИИ и ПАРТИЯ ПЕНСИОНЕРОВ**, в отдельных муниципальных образованиях – **ПАРТИЯ ВЕЛИКОЕ ОТЕЧЕСТВО, ПАРТИЯ ВЕТЕРАНОВ РОССИИ**).

Сведения о политических партиях, выдвижение которыми кандидатов, списков кандидатов не требует сбора подписей избирателей на выборах депутатов представительных органов муниципальных образований в субъектах Российской Федерации (в соответствии со статьей 35¹ Федерального закона № 67-ФЗ), представлены в приложении № 12.